

Materialspecifikation utställare - Gymnasiemässan Digital 2021, Stora paketet

Inför Gymnasiemässan Digital - Stockholm 25-27 november 2021 finns det en del material vi kommer behöva från er som utställare. Vi har här sammanställt en lista med underlag, dimensioner och material ni kommer behöva ta fram.


Detta kommer ni sedan att kunna ladda upp via ett materialformulär som ni kommer att få skickat till er vid ett senare tillfälle, för att vi sedan ska kunna ladda upp ert material i er monter.

Deadline för att skicka in material via materialformuläret är kl 17.00 den 22 oktober 2021.

OBS! Det är viktigt att ni skickar in ert material i rätt format och storlek innan angiven deadline. Vi kan annars inte garantera att ni kommer att hinna förhandsgranska er monter.

Stora paketet

Till er monter behöver vi följande:



Bilden ovan är ett exempel på hur en monter kan se ut.

Om utställaren

Stjärnmarkerat* är obligatoriska uppgifter.

NAMN PÅ UTSTÄLLAREN*

Vad heter er skola? Om ni även har en gymnasiesärskola önskar vi att ni lägger till det på följande sätt: "Exempelskolan, inkl. gymnasiesärskola".

INFORMATION OM ER SKOLA*

Rekommenderad längd: minst 1000 tecken inkl. blanksteg. Om detta inte bifogas hämtas den informationen från er skolpresentation på gymnasium.se.

Material

BROSCHYR (Kommer att ligga under knappen "Broschyr" i illustrationen)

Ni kan ha upp till 10 st broschyrer i er monter.

Filformat: PDF


Storlek: Max 5 mb

BILDER (Se nummer 3 i illustrationen)

Ni kan ha upp till 10 st bilder i er monter. Har ni flera bilder kommer de att visas i ett bildspel i montern.

Filformat: .jpg eller .png

Bildstorlek: 580x307 px



LOGOTYP (Se nummer 2 i illustrationen och bild ovan)

OBS! Viktigt att ni lägger in ort/stadsdel i logotypen där er skola finns.

Filformat: .jpg eller .png

Bildstorlek: 580x307 px

VIDEO (Se nummer 1 i illustrationen)

Format: Youtube-länk

Ni kan ha upp till 10 st videos i er monter. Här lämpar sig kortare videos om er skola eller era program som visas direkt i er monter. Har ni inte tillgång till ett Youtube-konto kan vi erbjuda att lägga upp er video som olistad på gymnasium.se:s Youtube-kanal. Ni kommer då att kunna mejla er film till oss i samband med att du skickar in ditt material i materialformuläret. Videon behöver i detta fall vara i något av följande format: Mp4, .mov, .mpeg4, .avi eller .wmv.

ROLLUP (Se nummer 4 i illustrationen)

Filformat: .jpg eller .png

Bildstorlek: 206x560 px

Utbildningar

Ni har möjlighet att länka till upp till 20 program/inriktningar i monter. Besökaren kommer då att länkas vidare till valda utbildningar på er hemsida. När ni fyller i materialformuläret anger ni både program och inriktning på följande sätt, exempelvis: "Samhällsvetenskapsprogrammet inriktning ekonomi".

Avatar (Se nummer 5 i illustrationen)

Ni kan välja mellan att ha en egen avatarbild, en generisk eller ingen alls.

Specifikation: Högupplöst foto på en person som kommer att synas bakom er monterdisk.

Bilden ska vara tagen med vit bakgrund eller green screen. Kroppen ska vara synlig från knäna och uppåt, gärna med armarna eller händerna synliga. I materialformuläret kommer ni kunna välja om ni vill ha en generisk (datorgjord) avatar eller om ni inte vill ha någon avatar alls.

Webbinarium

Om er skola vill visa ett webinarium så behöver ni skicka in ett förinspelat webinarium. Alla webinarium kommer att visas på en storskärm i en virtuell föreläsningssal för besökarna. Här lämpar sig en längre video där ni får möjlighet att lyfta information om er skola eller era program. Ert webinarium kommer att kunna nås av besökaren både från er monter men också från en samlad lista över alla webinarium som visas under mässan.

FÖRINSPELAT WEBBINARIUM: För ett förinspelat webinarium måste ni publicera inspelningen på en Youtube-kanal, förslagsvis er skolas. Om ni inte har ett Youtube-konto kan ni i materialformuläret välja att skicka inspelningen till oss i något av följande format: Mp4, .mov, .mpeg4, .avi eller .wmv.

Utöver länk till förinspelningen behöver vi:

Rubrik/namn på webinariet

Textlängd: Max 50 tecken inkl. Blanksteg

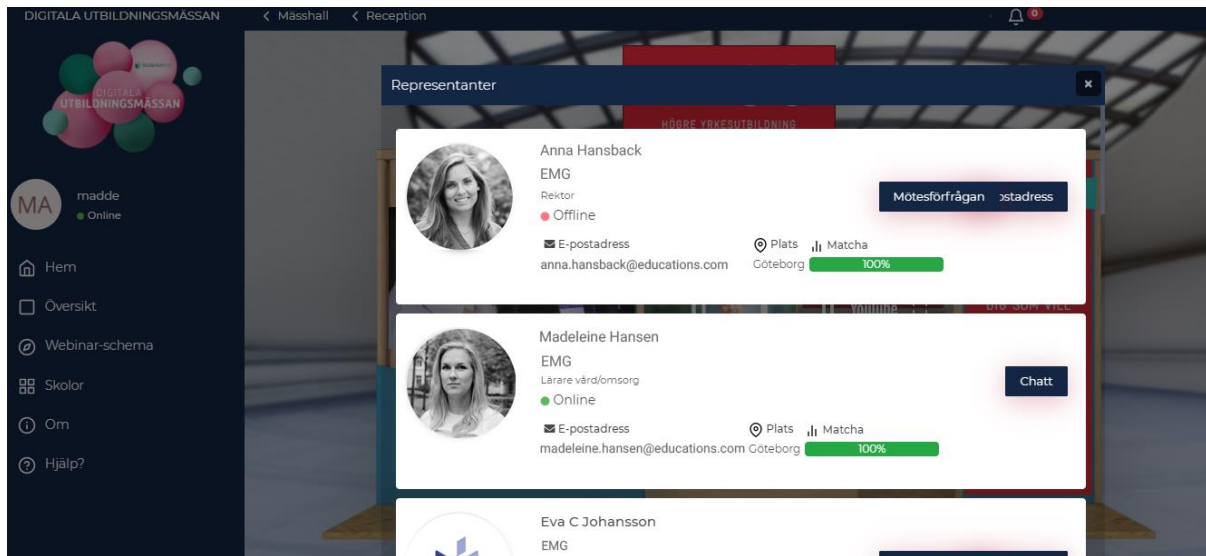
Beskrivning av webinariet

Textlängd: Max 150 tecken inkl. Blanksteg

Kontaktperson för webinariet

Specifikation: En av era representanter som ni vill ska kunna chatta med besökare under webinariet

Representanter



Så här kan det se ut för besökarna när de klickat på knappen "Representanter" i montern.

Ni kan ha upp till 10 representanter.

Vi behöver följande uppgifter för varje representant. Stjärnmarkerat* är obligatoriskt.

Vi önskar även att ni anger om besökarna ska kunna boka in individuella möten med representanten.

BILD PÅ REPRESENTANT*

Om foto saknas, använd skolans logotyp.

Filformat: .jpg

Bildstorlek: 227x227 px

NAMN PÅ REPRESENTANT*

Namn på representanten.

YRKESTITEL*

Är representanten en elev kan ni skriva "Elev".

E-POSTADRESS*

Här kan ni antingen lämna er jobbmejl eller en info@mejl som ni har för skolan.

TELEFONNUMMER

Valfritt.

LÄNK TILL LINKEDIN-PROFIL

Valfritt.

Goodiebag

I er goodiebag kan ni ha broschyrer, erbjudanden eller annat material som eleverna som besöker er monter kan uppskatta. Syftet med en goodiebag är att tacka deltagarna som kommit till er monter samtidigt som ni får tillfälle att marknadsföra er skola på ett roligt sätt.

Ni kan ha en goodiebag i er monter.

Filformat: PDF

Storlek: Max 5 mb

Sociala medier/Webbplats

Om skolan har sociala medier kan ni ha med det i er monter. I formuläret kan ni lägga in länkar för skolans Instagram, Facebook, Youtube och LinkedIn.

Har du några frågor kring materialet som du ska skicka in? Hör av dig till event@educations.com så hjälper vi dig!

Har du andra frågor som rör mässan? Kontakta Stockholmsmässan på sales.gymnasiemassan@stockholmsmassan.se.