



Análise Técnica - Mercado Futuro

13 de Janeiro 2021

Índice

- Pontos Intraday
- Índice e Dólar (BM&F) Gráficos/ Fluxo
- Boi Gordo (BM&F)
- Soja (CBOT)
- Café (NYBOT e BM&F)
- Milho (CBOT e BM&F)

PONTOS INTRADAY

WING21 - FEVEREIRO 21

Resistência 10	128.000
Resistência 9	127.600
Resistência 8	127.250
Resistência 7	127.000
Resistência 6	126.500
Resistência 5	126.100
Resistência 4	125.750
Resistência 3	125.430
Resistência 2	125.000
Resistência 1	124.670

Suporte 1	123.800
Suporte 2	123.220
Suporte 3	123.000
Suporte 4	122.500
Suporte 5	122.000
Suporte 6	121.750
Suporte 7	121.400
Suporte 8	121.000
Suporte 9	120.600
Suporte 10	120.200

WDOG21 - FEVEREIRO 21

Resistência 10	5.440
Resistência 9	5.426
Resistência 8	5.417
Resistência 7	5.407
Resistência 6	5.394
Resistência 5	5.387
Resistência 4	5.376
Resistência 3	5.364
Resistência 2	5.352
Resistência 1	5.339

Suporte 1	5.315
Suporte 2	5.300
Suporte 3	5.289
Suporte 4	5.277
Suporte 5	5.265
Suporte 6	5.253
Suporte 7	5.242
Suporte 8	5.230
Suporte 9	5.221
Suporte 10	5.208

Análise Técnica - Mercado Futuro

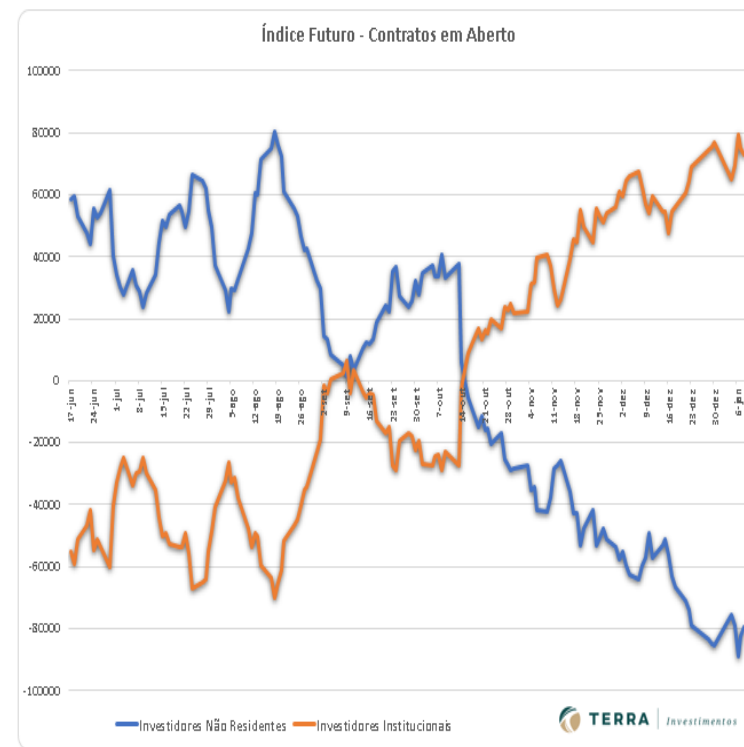
ÍNDICE FUTURO IBOVESPA

INDG21 - FEVEREIRO 21

O contrato futuro do Ibovespa continua operando no Canal de alta.



Data	Investidores Não Residentes	Investidores Institucionais
8-jan	-79720	72890
7-jan	-82410	74650
6-jan	-88907	79522
5-jan	-79250	69605
4-jan	-75455	64995
30-dez	-85501	76876
29-dez	-85214	75564
28-dez	-83304	74574
23-dez	-78789	69044
22-dez	-73929	64224
21-dez	-71014	60333
18-dez	-66515	55939
17-dez	-62987	54596
16-dez	-56178	47688
15-dez	-51351	54753
14-dez	-53363	54585
11-dez	-57116	59498
10-dez	-49401	54066
9-dez	-56984	57131
8-dez	-59848	62434
7-dez	-64234	67555
4-dez	-62760	65711
3-dez	-59712	64443
2-dez	-55036	59382
1-dez	-57886	60946
30-nov	-53685	55892
27-nov	-51372	54214
26-nov	-47742	50924



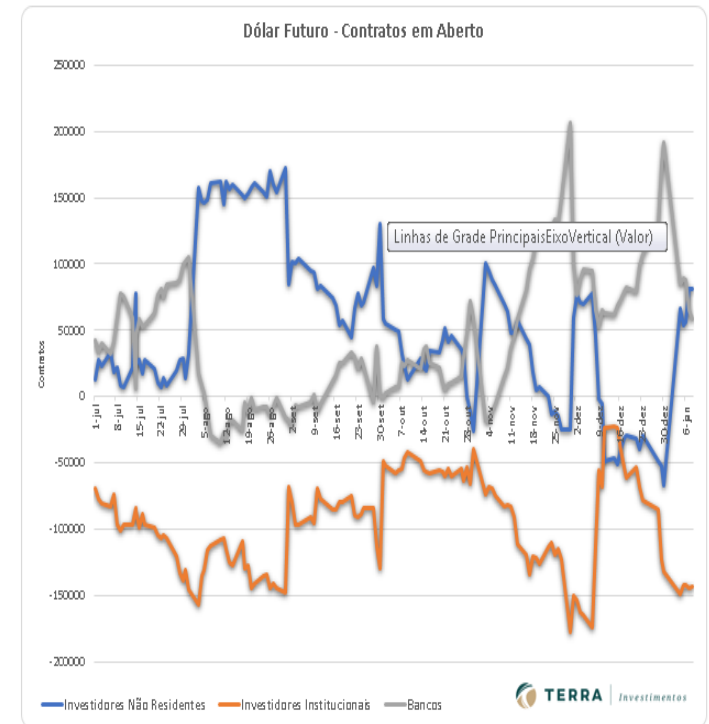
Análise Técnica – Mercado Futuro

REAIS POR DÓLAR FUTURO DOLG21 – FEVEREIRO 21

O contrato futuro do Dólar fechou em forte baixa e gera dúvida no próximo movimento.



Data	Investidores Não Residentes	Investidores Institucionais	Bancos
8-jan	80746	-142994	58292
7-jan	80710	-144249	65243
6-jan	55830	-142539	88408
5-jan	53989	-141910	88710
4-jan	65788	-148894	84220
30-dez	-67401	-131768	192093
29-dez	-52409	-123314	172536
28-dez	-48460	-85623	129031
23-dez	-29559	-79004	107556
22-dez	-39255	-68161	98531
21-dez	-32309	-53364	79031
18-dez	-29924	-61154	82581
17-dez	-32219	-53584	78336
16-dez	-39728	-40425	73536
15-dez	-50895	-23238	68331
14-dez	-46023	-23030	61231
11-dez	-49231	-23207	63036
10-dez	-5619	-68064	64981
9-dez	-2178	-55935	52871
8-dez	45905	-113632	65345
7-dez	78165	-174647	94230
4-dez	69899	-165606	95665
3-dez	70740	-162427	87945
2-dez	77063	-153330	76650
1-dez	59319	-149871	100270
30-nov	-24593	-177997	206748
27-nov	-25434	-122456	149473



Análise Técnica - Mercado Futuro

BOI GORDO (BM&F) BGIF21 JANEIRO 21 (BM&F)

O contrato futuro de Boi Gordo vai retomando a tendência de alta.



SOJA (CBOT CME) SBCH21 MARÇO 21 (CBOT_CME)

A Soja segue em tendência de alta.

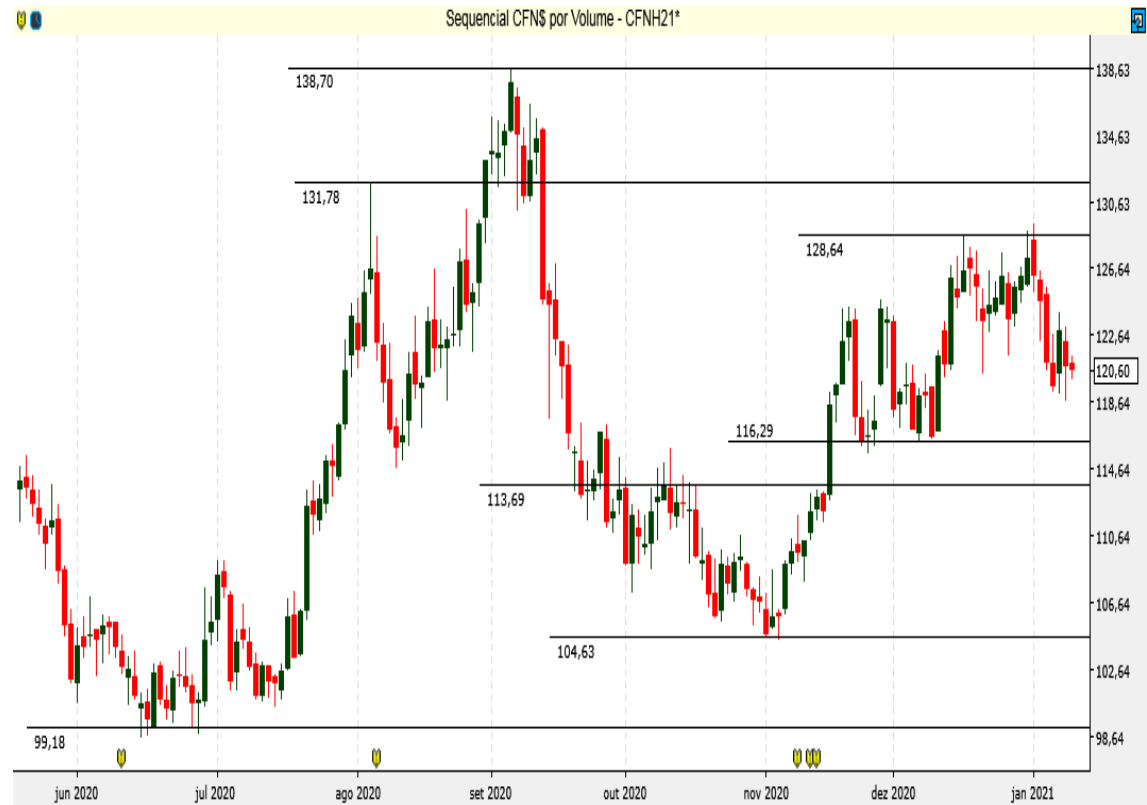


Análise Técnica - Mercado Futuro

CAFÉ NYBOT ICE E BM&F

CFNH21 MARÇO 21 (NYBOT ICE)

Café NY segue em movimento de baixa com suporte em 116,30.



ICFH21 MARÇO 21 (BM&F)

O Café BM&F tem suporte em 136,00.



Análise Técnica - Mercado Futuro

MILHO (CBOT CME E BM&F)

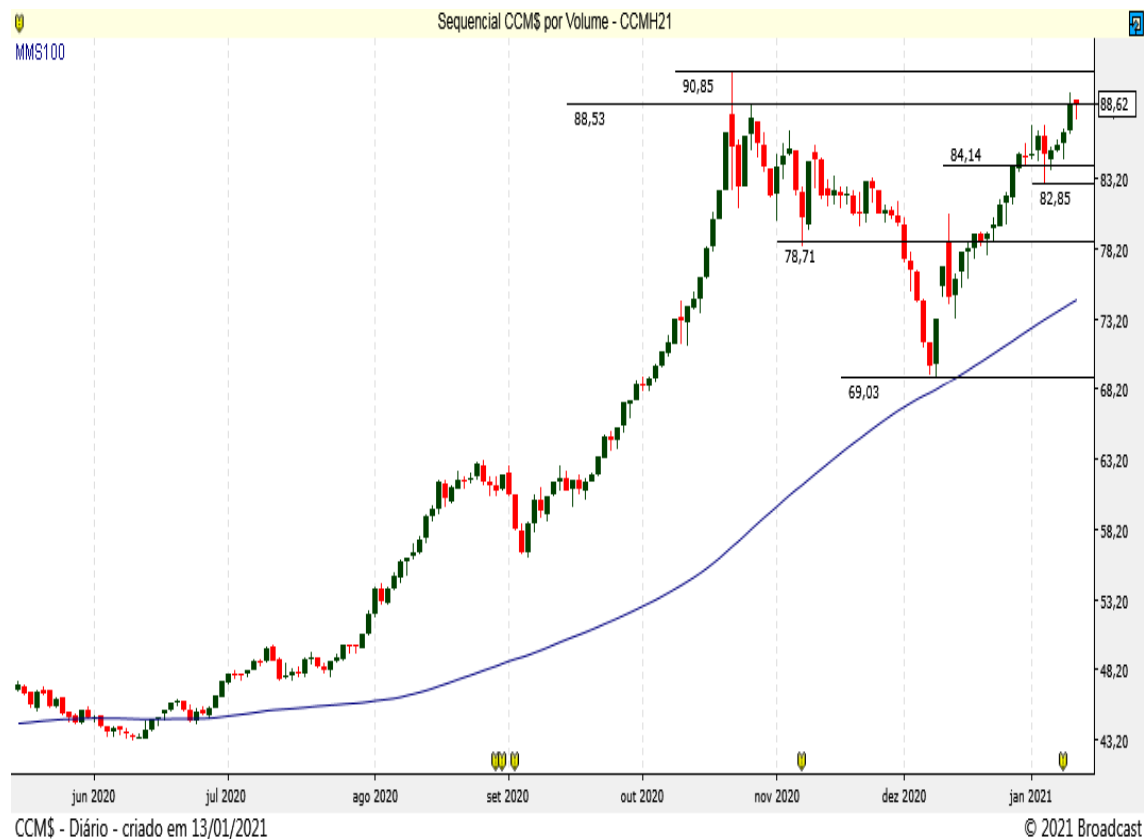
COCH21 MARÇO 21 (CBOT CME)

O Milho Chicago supera resistência e mostra pressão na compra.



CCMF21 JANEIRO 21 (BM&F)

O Milho BM&F retoma a pressão compradora.



Equipe

RÉGIS CHINCHILA

CNPI EM-426

ANALISTA DE INVESTIMENTOS

rchinchila@terrainvestimentos.com.br



Disclaimer

Este relatório foi elaborado pela Terra Investimentos D.T.V.M LTDA, para uso exclusivo e intransferível do seu destinatário, não podendo ser reproduzido ou distribuído a qualquer pessoa sem expressa autorização da Terra Investimentos. Sua distribuição tem caráter informativo e não representa, em nenhuma hipótese, oferta de compra e venda ou solicitação de compra e venda de qualquer ativo, mas tão somente, a (s) opinião (ões) do (s) analista (s) emissor (es) do referido relatório. As informações contidas foram elaboradas a partir de fontes públicas e consideramos fidedignas, mas não representam por parte da Terra Investimentos garantia de exatidão das informações prestadas ou julgamento sobre a qualidade das mesmas e não devem ser consideradas como tais. Além disso, as informações, opiniões, estimativas e projeções contidas referem-se à data presente e estão sujeitas a alterações sem aviso prévio. Este relatório não leva em consideração os objetivos de investimento e a situação financeira de cada investidor, sendo o destinatário responsável por suas próprias conclusões e estratégias de investimentos. Investimentos em ações e outros valores mobiliários apresentam riscos elevados e a rentabilidade obtida no passado não representa garantia de resultados futuros. Nos termos do artigo 21 da Instrução CVM nº 598/2018, o (s) analista (s) de investimento (s) responsável (is) pela elaboração deste relatório declara (m) que as análises e recomendações aqui contidas refletem única e exclusivamente suas opiniões pessoais e foram realizadas de forma independente e autônoma, inclusive em relação à Terra Investimentos.

DECLARAÇÕES DO(S) ANALISTA(S)

Sem prejuízo do disclaimer acima e em conformidade com as disposições do Artigo 21 da Instrução CVM nº 598, de 3 de maio de 2018, o(s) analista(s) de investimentos responsável(is) pela elaboração deste relatório declara(m) ainda que:

(I) É (são) certificado (s) e credenciados pela APIMEC;

(II) As análises e recomendações refletem única e exclusivamente suas opiniões pessoais, às quais foram realizadas de forma independente e autônoma, inclusive em relação à Terra Investimentos;

(III) Assim como seu(s) cônjuge(s) ou companheiro(s), pode(m) ser titular(es), diretamente ou indiretamente, de ações e/ou outros valores mobiliários de emissão da companhia objeto da análise deste Relatório, mantendo, no entanto, sua imparcialidade na elaboração de documentos;

(IV) Assim como seu(s) cônjuge(s) ou companheiro(s), pode(m) estar direta ou indiretamente, envolvido(s) na aquisição, alienação ou intermediação dos valores mobiliários objeto deste Relatório, mantendo, no entanto, sua imparcialidade na elaboração de documentos;

(V) Sua(s) remuneração(ões) é(são) fixa(s) e não está(ão), diretamente ou indiretamente, relacionada(s) à recomendação específica ou atrelada à precificação de quaisquer dos valores mobiliários de emissão da companhia objeto de análise neste Relatório.