

## Rentabilidade Mensal

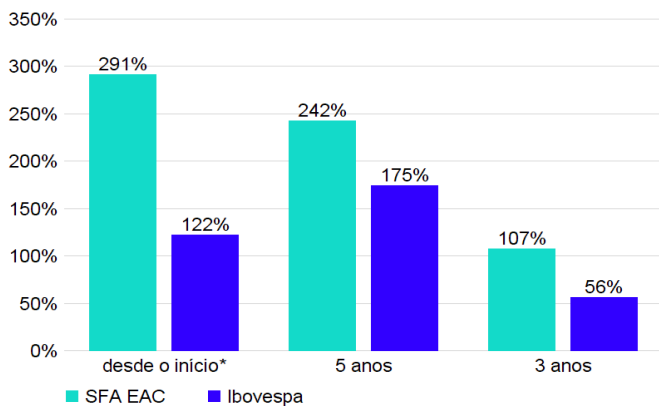
Mês	Jan	Fev	Mar	Abr	Mai	Jun	Jul	Ago	Set	Out	Nov	Dez	No Ano
<b>Fundo SFA EAC</b>	0,99	-6,93	-29,89	20,56	-1,62	8,96	12,30	3,84	-5,63	-0,74	7,52	6,08	6,10
<b>IBOVESPA</b>	-1,63	-8,43	-29,90	10,25	8,57	8,76	8,27	-3,44	-4,80	-0,69	15,90	9,30	2,92

## Rentabilidade anual

Ano	SFA EAC	Ibovespa
2019	63,32	31,58
2018	19,54	15,03
2017	29,07	26,86
2016	28,06	38,94
2015	7,05	-13,31
2014	-4,32	-2,91
2013 *	11,54	-3,74
<b>Desde o Início</b>	<b>291,18</b>	<b>122,44</b>

- Rentabilidade da cota considerando a incorporação dos proventos distribuídos diretamente aos cotistas do fundo. A partir de 01/04/2016 os proventos passaram a ser pagos diretamente para o Fundo.  
 - Início da gestão da SFA em 31/05/2013

## Rentabilidade por período

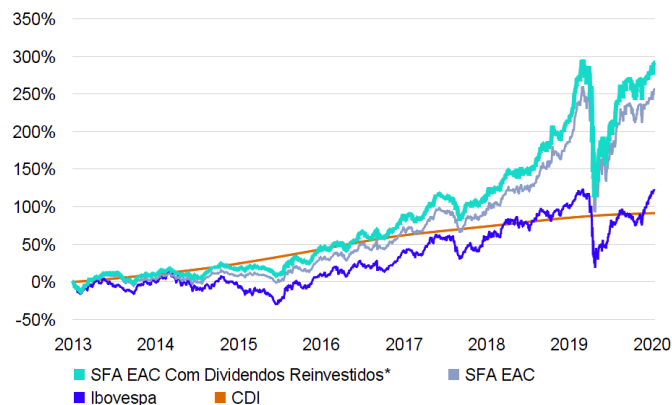


- Rentabilidade da cota considerando a incorporação dos proventos distribuídos diretamente aos cotistas do fundo. A partir de 01/04/2016 os proventos passaram a ser pagos diretamente para o Fundo.  
 - Início da gestão da SFA em 31/05/2013

## Composição Setorial das Empresas Investidas

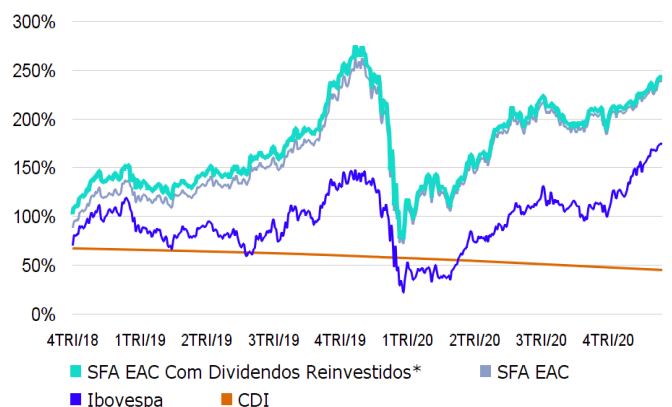
Setor	Exposição
Tecnologia	32,53%
Bancos	11,60%
Consumo Discricionário	8,24%
Seguro	6,87%
Siderurgia	5,31%
Demais Setores	23,54%
<b>Total</b>	<b>88,09%</b>

## Rentabilidade desde o início\*



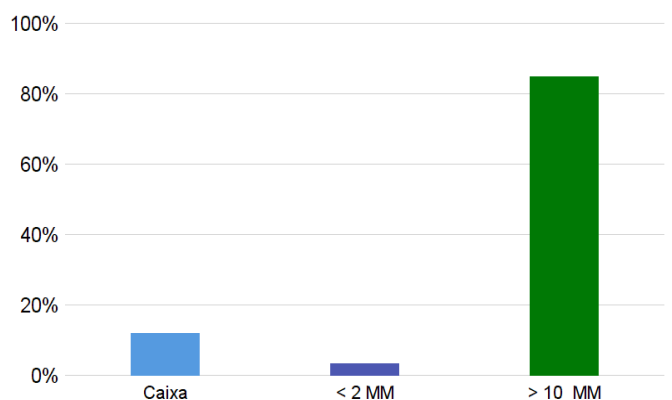
- Rentabilidade da cota considerando a incorporação dos proventos distribuídos diretamente aos cotistas do fundo. A partir de 01/04/2016 os proventos passaram a ser pagos diretamente para o Fundo.  
 \* Início da gestão da SFA em 31/05/2013

## Rentabilidade acumulada em janelas de 5 anos



- Rentabilidade da cota considerando a incorporação dos proventos distribuídos diretamente aos cotistas do fundo. A partir de 01/04/2016 os proventos passaram a ser pagos diretamente para o Fundo.  
 - Início da gestão da SFA em 31/05/2013

## Liquidez atual



- Média volume diário dos últimos 21 dias

## OBJETIVO E POLÍTICA DE INVESTIMENTO DO FUNDO:

O FUNDO tem como objetivo proporcionar aos seus cotistas rentabilidade por meio das oportunidades oferecidas preponderantemente pelo mercado de renda variável.

## PÚBLICO ALVO:

O FUNDO é destinado a investidores qualificados que busquem performance diferenciada e entendam a natureza e a extensão dos riscos envolvidos nas operações com renda variável.

## Informações

<b>CNPJ do Fundo</b>	07.187.517/0001-80
<b>Gestor</b>	SFA Investimentos LTDA
<b>Administrador</b>	Credit Suisse Hedging-Griffo Corretora de Valores S/A
<b>Custodiante</b>	Itaú Unibanco S/A
<b>Auditor</b>	KPMG Auditores Independentes S/A
<b>Categoria ANBIMA</b>	Fundo de Ações Livre
<b>Código ANBIMA</b>	33845-1
<b>Tributação</b>	IR de 15% sobre ganhos nominais
<b>Taxa de Administração</b>	2% a.a. sobre PL do fundo

<b>Taxa de Performance</b>	20% sobre o Ibovespa c/ marca d'água (pgto semestral)
<b>Aplicação</b>	Diárias, cota de fechamento até às 13:00h
<b>Resgate</b>	Cotização em D+26 corridos
<b>Liquidação</b>	D+4 dias úteis
<b>Aplicação Mínima</b>	R\$ 500.000,00
<b>PL Atual / Médio - FIC FIA**</b>	R\$ 429MM / R\$ 382MM
<b>PL Atual / Médio - Master FIA**</b>	R\$ 461MM / R\$ 399MM

\*\* PL médio dos últimos 12 meses

## Contato

### SFA Investimentos LTDA

**Endereço** Av. Engenheiro Luiz Carlos Berrini, 1253 - 9º andar | Brooklin - São Paulo, SP - CEP 04571-010

**Telefone** +55 11 5501-4110

**E-mail** ri@sfainvestimentos.com.br

**Site** www.sfainvestimentos.com.br

### Credit Suisse Hedging-Griffo Corretora de Valores S/A

**Endereço** R. Leopoldo Couto de Magalhães Jr, 700 - 11º andar | Itaim Bibi São Paulo, SP - CEP 04542-000

**Telefone** 0800-558777

**Site** www.cshg.com.br

Este material foi preparado pela SFA Investimentos Ltda., e tem caráter meramente informativo e não deve ser considerado como recomendação de investimento ou oferta para a aquisição de cotas de fundos ou outros investimentos, nem deve servir como única base para tomada de decisões de investimento. Leia o prospecto, o formulário de informações complementares e o regulamento do fundo antes de investir. O fundo gerido utiliza estratégia com derivativos como parte integrante de sua política de investimento. Tais estratégias, da forma como são adotadas, podem resultar em significativas perdas patrimoniais para seus cotistas, podendo inclusive acarretar perdas superiores ao capital aplicado e a consequente obrigação do cotista de aportar recursos adicionais para cobrir o prejuízo do fundo. O fundo está autorizado a realizar aplicações em ativos financeiros no exterior. Fundos de investimento não contam com garantia do administrador, do gestor, de qualquer mecanismo de seguro ou fundo garantidor de crédito - FGC rentabilidade passada não representa garantia de rentabilidade futura. A rentabilidade ajustada considera o reinvestimento dos dividendos, juros sobre capital próprio ou outros rendimentos advindos de ativos financeiros que integrem a carteira do fundo repassados diretamente ao cotista. Para avaliação da performance do fundo de investimento, é recomendável uma análise de, no mínimo, 12 (doze) meses. Este fundo está sujeito a risco de perda substancial de seu patrimônio líquido em caso de eventos que acarretem o não pagamento dos ativos integrantes de sua carteira, inclusive por força de intervenção, liquidação, regime de administração temporária, falência recuperação judicial ou extrajudicial dos emissores responsáveis pelos ativos do fundo.

