

Pressmeddelande 2015-01-16



Hexatronic Group AB (publ), orgnr 556168-6360

Kvartalsrapport 1

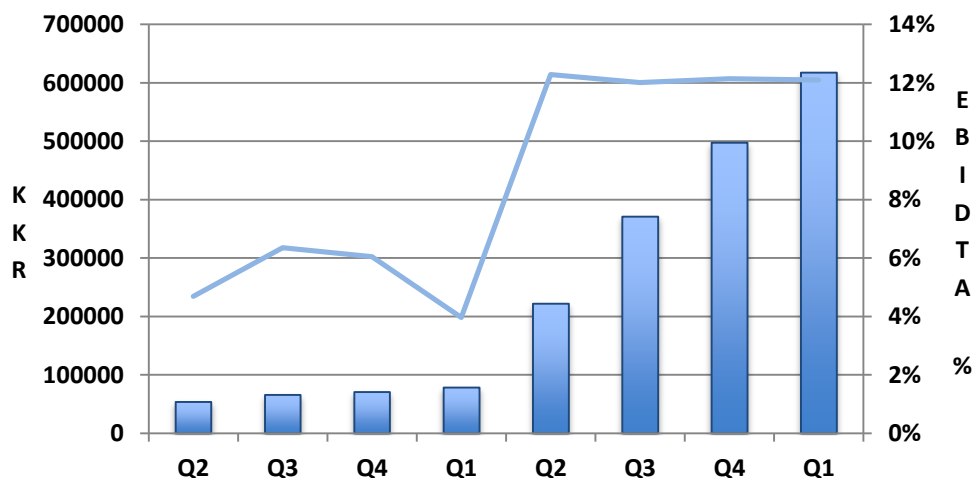
(1 september 2014 - 30 november 2014)

Integration av Proximion och uppfyllda finansiella mål.

- Samtliga finansiella mål uppnåddes under kvartalet.
- Förvärvet av Proximion slutfördes per den 1 september.
- Mycket arbete har gjorts för att tydliggöra koncernens övergripande kunderbudande samtidigt som fokus har lagts på framtida lönsamhet och optimerad rörelsekapitalbindning.
- På årsstämman i december ändrades Bolagets firma till Hexatronic Group AB (publ) för att bättre återspegla koncernens internationella ambitioner.

Omsättning (stapel) och EBITDA Marginal (linje)

Rullande tolv per kvartal (1/12 2012 - 30/11 2014)



Kvartalsrapport 1 (1 september 2014 till 30 november 2014)

- Nettoomsättningen uppgick till 146 438 kkr (26 263 kkr).
- Rörelseresultat före avskrivningar (EBITDA) uppgick till 14 674 kkr (356 kkr).
- EBITDA marginalen var 10,0 %.
- Rörelseresultatet uppgick till 11 691 kkr (- 452 kkr).
- Nettoresultatet uppgick till 9 223 kkr (-533 kkr).
- Positivt kassaflöde från löpande verksamheten under kvartalet med 6,9 mkr.

Händelser under första kvartalet (1 september 2014 till 30 november 2014)

- Hexatronic slutför förvärv av Proximion AB 1 september 2014.
- Hexatronic slutför installation av nytt affärssystem i Hexatronic Cables & Interconnect Systems AB.

Händelser efter periodens utgång

- Hexatronic rekryterar Lennart Sparud som CFO. Lennart börjar under februari månad.
- Hexatronic undertecknar sälj- och distributionsavtal med Toronics i Canada.
- Årsstämman, den 18 december, omvaldes Göran Nordlund som styrelsens ordförande och Gert Nordin som ledamot. Stämman valde till nya ledamöter Malin Persson, Erik Selin och Anders Persson. Erik Fischbeck valdes som styrelsesuppleant. Tidigare ledamöter Magnus Johansson och Gabriella Rymark hade avböjt omval.
- Stämman beslöt att ändra Bolagets firma till Hexatronic Group AB (publ).
- Stämman beslutade, i enlighet med styrelsens förslag, att införa ett incitamentsprogram och att med frångående av aktieägarnas företrädesrätt, besluta om nyemission av max 750 000 teckningsoptioner. Rätt att teckna teckningsoptionerna skall tillkomma vissa ledande befattningshavare och anställda i Bolaget.

- Styrelsen bemyndigades att i enlighet med styrelsens förslag, med eller utan avvikelse från aktieägarnas företrädesrätt och vid ett eller flera tillfällen, för tiden intill nästa årsstämma, besluta om nyemission av maximalt 2 000 000 aktier varvid aktiekapitalet kan komma att öka med högst 100 000 kr.

VD har ordet

Ett bra kvartal!

Årets första kvartal kom ut i linje med våra mål. Vi är nöjda med försäljningsutvecklingen och ser fortsatt goda möjligheter att öka vår närvaro i våra prioriterade marknader.

Första kvartalet har präglats av integration av Proximion i koncernen samt fortsatt långsiktigt arbete med att stärka kundfokuseringen. Vi har också fortsatt arbetet med att se över vårt gemensamma erbjudande i gruppen och utökat sällsamarbetet mellan bolagen för att realisera viktiga intäkts synergier.

Den 1 september tog vi vårt nya affärssystem i drift i Hexatronic Cables & Interconnect Systems AB. Det känns tillfredställande att konstatera att det gick mycket bra och utan några väsentliga störningar för verksamheten. Omflyttningsarbetet i fabriken i Hudiksvall har fortsatt under kvartalet och dessa, samt färdigställande av nya kontor, beräknas vara genomförda i slutet av mars.

Det är också tillfredställande att Proximions första kvartal som en del i Hexatronic-koncernen nådde våra förväntningar. Tillsammans med förra årets stora förvärv av Ericssons tidigare kabelverksamhet är det mycket glädjande att konstatera att vår förvärvsdrivna affärmodell fortsatt utvecklats väl.

Vi har under kvartalet etablerat en ledningsgrupp för koncernen med ambitionen att ytterligare stärka vårt gemensamma erbjudande, fördjupa sällsamarbetet mellan bolagen och förbättra möjligheten att tillvarata större affärsmöjligheter som spänner över flera bolag.

Under september månad lanserade vi vårt erbjudande inom datacenter. Marknaden för datacenter är i stark tillväxt. Vi ser goda möjligheter att etablera oss på denna marknad då ett flertal komponenter i vår datacenterlösning redan finns inom koncernen.

Vi kommer fortsatt fokusera på ökad kundorientering, utvecklande av vårt erbjudande samt utökat samarbete mellan bolagen. Det finns mycket kvar att göra inom dessa områden och det är mycket viktigt för koncernens fortsatta utveckling.

På bolagsstämman den 18 december togs beslut att namnändra koncernen till Hexatronic Group AB. Detta görs i syfte att namnet bättre skall spegla våra internationella ambitioner.

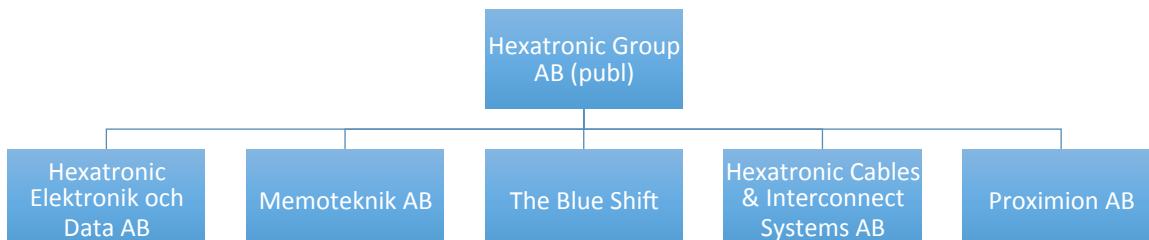
Jag ser med tillförsikt fram mot vår fortsatta tillväxtresa.

Med vänlig hälsning

Henrik Larsson-Lyon, Koncernchef Hexatronic Group AB (publ)

Verksamheten

Koncernen Hexatronic Group AB (publ)



Hexatronic-koncernen driver sin verksamhet från Göteborg, Hudiksvall, Stockholm och Skellefteå. Verksamheten drivs i fem bolag: Hexatronic Cables & Interconnect Systems AB, Memoteknik AB, Hexatronic Elektronik & Data AB, The Blue Shift AB och Proximion AB. Antal anställda är 165 per 30/11.

Hexatronic Cables & Interconnect Systems AB, Hudiksvall, marknadsför, utvecklar och producerar i första hand fiberkabel och fiberkabellösningar. HCI äger och marknadsför flera världsledande varumärken som t.ex. Ribbonet. HCI är den största enheten inom koncernen. Bolaget står för ca 60 % av omsättningen och har 119 anställda. Se vidare www.hexatronic.com.

Memoteknik AB, Skellefteå, marknadsför, utvecklar och producerar produkter och lösningar för fibernät. I huvudsak mekaniska lösningar för större strukturerade bredbandsnät. Memoteknik marknadsför de flesta av sina produkter under varumärket Lightmate®. Memoteknik står för ca 5 % av koncernens omsättning och har 6 anställda. Se vidare www.memoteknik.se

Hexatronic Elektronik & Data AB, Göteborg, består av tre affärsområden Network, Components och Site Solutions. Network marknadsför och levererar aktiva och passiva komponenter/produkter för bredbandslösningar. Components marknadsför lösningar och komponenter inom främst kundspecifika kablage och kontaktdon. Site Solutions utvecklar och marknadsför produkter och lösningar för datacenters och annan fiberkommunikationsinfrastruktur. Hexatronic Elektronik & Data står för ca 12 % av koncernens omsättning och har 8 anställda. Se vidare www.hexatronic.se

The Blue Shift AB, Stockholm, utvecklar fiberkommunikationslösningar för stora operatörer men också telekomleverantörer. Bolaget har en hög kompetens på passiv fiberkommunikationsstruktur och samarbetar med flera världsledande leverantörer i hela världen. Stor del av produktsortimentet är framtaget och certifierat av Bolaget självt. Stor del av Bolagets leveranser kan betecknas som OEM leveranser, dvs stora volymer till ett fåtal kunder med relativt låg marginal. The Blue Shift står för ca 17 % av koncernens omsättning och har 6 anställda. Se vidare www.blueshift.se.

Proximion AB, Kista, utvecklar fiberkommunikationsprodukter och system baserade på så kallade fiber-gitter. Produkterna är patenterade och produktionsutrustningen är utvecklad och producerad av Bolaget självt. Detta innebär att lösningar är väl skyddade mot kopiering. Proximion säljer sina produkter i huvudsak till världens ledande systemhus inom telekomindustrin. Produkternas höga teknikinhåll tillåter Bolaget att hålla relativt höga marginaler. Proximion står för ca 6 % av koncernens omsättning. Bolaget har 19 anställda. Se vidare www.proximion.com.

Hexatronic Group AB (publ), Göteborg, är moderbolaget i koncernen. Verksamheten är helt inriktad på att supporta resten av koncernen med ekonomi och finanstjänster. I Bolaget ligger också alla Investor Relations (IR) aktiviteter. Bolaget har 7 anställda och har endast intern omsättning. Se vidare www.hexatronicgroup.com.

Förvärvet av Proximion AB

Förvärvet av Proximion har skett som en aktieöverlåtelse. Förvärvet har slutförts per den 1 september 2014 och Proximion kommer att konsolideras fullt ut från och med denna kvartalsrapport.

Proximion marknadsför, säljer, utvecklar och producerar högteknologiska produkter för fiberkommunikation. Proximions produkter används för att effektivisera dataöverföring på längre avstånd i fibernät. Tillverkning av produkterna sker i Proximions högteknologiska anläggning i Kista. Bland kunderna återfinns 7 av de 10 största leverantörerna av systemprodukter för fibernät.

Förvärvet av Proximion har gjorts för att ytterligare stärka Hexatronics tillväxtpotentialer inom fiberkommunikation. Proximion skall fortsätta att verka som ett självständigt bolag inom Hexatronic-koncernen samtidigt som de marknadssynergier som finns mellan koncernens bolag skall nyttjas.

Proximion har sitt ursprung i ett forskningsprojekt i slutet av 1990-talet och har sedan början på 2000-talet utvecklat ett flertal innovativa produkter som installerats i fibernät världen över. För kommande räkenskapsår 2014 räknar Proximion med att omsätta mellan 30 och 35 mkr med en rörelsemarginal upp emot 20 procent.

Proximion har 19 anställda i Kista.

Köpeskillingen var 53,8 mkr, varav 15,6 mkr betalades kontant och 38,2 mkr har erlagts genom en apportemission av aktier i Hexatronic. Därtill kommer en möjlig tilläggsköpeskillning på upp till 8 mkr baserat på de kommande två årens resultat. Proximion är skuldfritt och hade en kassa på ca 16,7 mkr vid tillträdet. Eget kapital i Proximion var vid tillträdet 21,5 mkr. Apportemissionen utgörs av 2 073 684 nyemitterade aktier i Hexatronic som emitterades till kursen 18,40 kr. De nyemitterade aktierna innebär en utspädning på ca 8,5 procent.

Säljare av Proximion var, förutom ledning och personal också Chirp AB (tidigare Proximion Holding AB). Samtliga större ägare i Proximion omfattas av en lock-up på 12, 18 respektive 24 månader med 1/3-del av aktieposten vid varje tillfälle.

Marknaden

Koncernen drar fördel av det ständigt stigande behovet av bredband. Den största anledningen idag till det ökande behovet är vår ökade konsumtion av video över Internet. Tjänster som Netflix, YouTube, etc växer snabbt. Detta kommer att driva den underliggande marknaden i många år till. Dessutom kommer utbyggnaden av 4G nät ge en ytterligare marknadstillväxt under de närmaste åren, detta samtidigt som utrustning och produkter för FTTH (Fiber-to-the-home) och andra bredbandslösningar fortsätter att öka. Koncernen säljer i första hand sina produkter på nordiska marknaden, men vi finns representerade i större delen av Europa och säljer också till resten av världen via samarbetspartners, i första hand Ericsson. Våra slutkunder är telekomoperatörer, nätägare, telekomföretag och systemhus, samtidigt som en stor del av våra produkter distribueras via grossister.

Koncernens finansiella mål

Lönsamhet: EBITDA marginal (rörelseresultat före avskrivningar) på minst 10 %. För kvartal 1 var EBITDA marginalen 10,0 %.

Tillväxt: Alla bolag i koncernen skall växa mer än sin marknad organiskt. Koncernen eftersträvar en genomsnittlig årlig tillväxt på minst 20 % från och med bokslutsåret 2013/14. Tillväxten kommer att vara både organisk och förvärvsdriven.

Finansiell stabilitet: Koncernen skall ha en soliditet på minst 30 %. Soliditeten var 43,5 % vid utgången av rapportperioden.

Vid förvärv kan soliditeten under en kortare period om mindre än 12 månader understiga 30 %. Detta kan ske då styrelsen gör bedömningen att lönsamhet och kassaflöde från förvärvade enheter gör att soliditeten snabbt kommer att förbättras.

Utsikter för kommande bokslutsår (1 september 2014 till 31 augusti 2015)

Bolaget och samtliga dotterbolag ska fortsätta att arbeta med stora kunder och större projekt där bolagens mervärde som kompetent system- och produktleverantör utgör en konkurrensfördel. Koncernens största och dominerande del är system och produkter för bredbandskommunikation, i första hand för fiberoptiska nät.

Marknaden för fiberoptiska/bredbandsprodukter och de andra marknader där koncernens bolag arbetar är och kommer att förbli tillväxtmarknader i många år framåt.

Under det kommande året kommer fortsatt konsolidering av den nuvarande koncernstrukturen att prioriteras. Koncernen kommer också att arbeta hårt med de organiska tillväxtmöjligheter som finns i den existerande koncernen.

Styrelsen ser att framtida underhålls- och uppgraderingsinvesteringar i anläggningstillgångar i koncernen kommer att vara i storleksordningen 10 mkr per år. Ovanpå detta kan expansionsinvesteringar komma. Expansionsinvesteringar kommer endast att göras då marknaden för sådana nya eller modifierade produkter finns, eller i nära samarbete med befintliga kunder. Volymökningar i nuvarande produktmix kan hanteras väl med nuvarande produktionsanläggningar via effektivitetsförbättringar och inrättande av flera skift i befintliga anläggningar.

Bolaget fortsätter också att vara öppet för ytterligare förvärv om rätt tillfälle ges. Förvärv skall i första hand vara kompletterande antingen marknads- eller produktmässigt. Koncernen prioriterar inte förvärv där kostnadssynergier skall tillvaratas för att uppnå bra avkastning på förvärvsinvesteringen.

Koncernen lämnar inte prognoser.

Dessa utsikter är samma som i bokslutskommunikéen.

Övrig information och övriga kommentarer till rapporten

Koncernen har vid rapporttidens utgång 165 anställda.

Finansiell ställning och likviditet

Bolagets finansiella ställning och likviditet är god. Likvida medel uppgick per den 30 november till 33,2 mkr. En ökning med 4,9 mkr mot förra perioden. Tillgängliga medel är 83,2 mkr inklusive checkkredit. Koncernen har inga räntebärande skulder. Per 30/11 återstår 43 mkr (långfristig del 32,1 mkr och kortfristig del 10,9 mkr) av lånet från Ericsson avseende förvärvet.

Koncernen har avtal med Nordea om en rörelsekreditram och en ytterligare ram för företagsförvärv. Rörelsekrediten är på 50 mkr. Förvärvskrediten är villkorad av ett positivt kreditkommittébeslut hos Nordea. Kreditkommittébesluten tas inför varje eventuellt framtida förvärv.

Kassaflödet för perioden (1 sep - 30 nov) var positivt och uppgick till 4,9 mkr varav kassaflödet från den löpande verksamheten uppgick till 6,9 mkr jämfört med - 20,3 mkr i kvartal 4.

Översikten på kassaflödet från verksamheten nedan visar dynamiken i kassaflödet främst efter förvärvet av Ericssons kabelverksamhet i Hudiksvall (Hexatronic Cables & Interconnect Systems AB).

Översikt av kassaflöde från verksamheten	Kvartal 1 2014-09-01	Kvartal 4 2014-06-01	Kvartal 3 2014-03-01	Kvartal 2 2013-12-01
	2014-11-30	2014-08-31	2014-05-31	2014-02-28
Den löpande verksamheten				
Rörelseresultat före finansiella poster	11 691	15 458	15 492	24 515
Övriga ej kassaflödespåverkande poster såsom avsättningar och avskrivningar	-651	339	10 047	13 575
Finansiella poster	39	-975	70	0
Betald inkomstskatt	-10 345	-132	-157	-491
Kassaflöde från den löpande verksamheten före förändringar av rörelsekapital	734	14 690	25 452	37 599
Ökning (-) /minskning (+) varulager (1)	-17 948	16 846	-3 653	-29 933
Ökning (-)/minskning (+) kundfordringar (2)	-10 596	-33 805	16 306	-102 907
Ökning (-)/minskning (+) rörelsefordringar	-6 355	13 399	-7 736	-6 994
Ökning (+) /minskning (-) Leverantörsskulder (3)	50 831	-27 059	6 731	63 318
Ökning (+)/minskning (-) rörelseskulder	-9 803	-4 342	4 333	25 008
Kassaflöde från förändringar i rörelsekapitalet	6 128	-34 961	15 981	-51 508
Kassaflöde från den löpande verksamheten	6 863	-20 272	41 433	-13 909

Det positiva kassaflödet i första kvartalet om 4,9 mkr är främst beroende på förändringar i rörelsekapitalet.

1. Varulagret har ökat för att möta efterfrågan i kommande kvartal och påverkar då kassaflödet negativt. Nuvarande varulager är upptaget till verkligt värde med ett avdrag för kvarvarande varulagerrabatt på ca 15,2 mkr som härrör sig till förvärvet av Ericssons Hudiksvallsverksamhet. Denna rabatt kommer successivt att påverka resultatet.
2. Kundfordringarna påverkas fortsatt negativt av långa kredittider till stora kunder. Skillnaden beror också på skillnader i affärsmix, bl.a. har OEM affärer, dvs stora affärer där Bolaget producerar för tredje part i lågkostnadsländer en högre kapitalbindning. Under Q1 har även leveranser skett i projekt med långa betalningstider. Dessa affärsvillkor har i flera fall förhandlats innan Hexatronic förvärvade rörelsen. Risker för osäkra kundfordringar bedöms som liten trots långa kredittider.
3. Ökningen av leverantörsskulden beror främst ökade inköp i senare delen av kvartal 1 för att möta efterfrågan samt kopplingen till OEM tillverkningen hos tredje part i lågkostnadsländer vilket till stor del matchar den högre kundfordran.

Ledningen i Bolaget arbetar med att minska kapitalbindningen i kundfordringar och lager samt att bibehålla eller förbättra villkoren med leverantörerna.

Investeringar i kvartalet uppgick till 1,5 mkr. Investeringarna består av främst av IT system och maskiner i Hexatronic C & I.

Moderbolaget hade ingen extern omsättning under perioden och gjorde en förlust på -722 kkr. Koncerngemensamma tjänster kommer även fortsättningsvis faktureras till respektive dotterbolag. Moderbolagets eget kapital är totalt 97 210 kkr varav bundet 1 341 kkr.

Aktien

Bolagets aktie är sedan 15 april 2014 listad på Nasdaq OMX First North under tickern **HTRO**.

Under innevarande bokslutsår har en aktieemission genomförts:

1. Riktad nyemission om 38,2 mkr (sep 2014) som del av Proximion förvärvet.

Årsstämman den 18 december 2014 har givit Styrelsen bemyndigande att, med eller utan avvikelser från aktieägarnas företrädesrätt, emittera upp till 2 000 000 st aktier vid förvärv och/eller finansiering av verksamheten och att utge teckningsoptioner upp till 750 000 st till nya eller befintliga befattningshavare i koncernen.

Totalt antal aktier är innan utspädning från befintliga teckningsoptionsprogram 26 416 541 st.

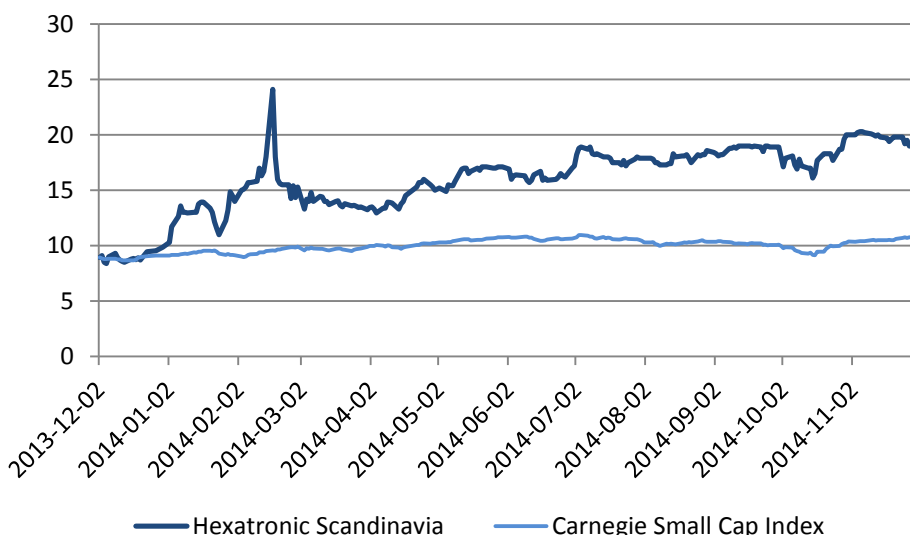
Existerande teckningsoptionsprogram är:

1. Tidigare teckningsoptionsprogram per 2012-12-19 riktat till Bolagets personal uppgår till 600 000 optioner, lösentidpunkt är 2015-12-01 - 2015-12-31.
2. Tidigare ägarna till the Blue Shift (via ERRO Holding AB) erhöll vid förvärvet 720 000 teckningsoptioner, lösentidpunkt är 2016-09-01 - 2016-09-30.
3. Under 2013/14 utgavs ett teckningsoptionsprogram avseende 1 500 000 teckningsoptioner riktade till Bolagets personal, lösentidpunkt 2016-12-01 - 2016-12-31.
4. På årsstämman den 18 december 2014 beslutades att införa ett incitamentsprogram och att med frångående av aktieägarnas företrädesrätt, besluta om nyemission av max 750 000 teckningsoptioner. Rätt att teckna optionerna skall tillkomma vissa ledande befattningshavare och anställda i Bolaget.

Antal aktieägare är vid periodens slut ca 1 000 st.

Aktieutveckling på Aktietorget och från den 15 april på Nasdaq First North under räkenskapsåret.

AKTIEKURSUUTVECKLING



Bolagets börsvärde är vid periodens slut 502 mkr.

Kommande rapporttillfällen

Delårsrapport Q2 den 10 april 2015
Delårsrapport Q3 den 3 juli 2015
Bokslutskommuniké den 22 oktober 2015
Årsstämma den 18 december 2015
Delårsrapport Q1 den 15 januari 2016

Denna delårsrapport har inte varit föremål för översiktlig granskning av bolagets revisor.

Samma redovisningsprinciper som tillämpats i föregående års årsredovisning har tillämpats vid upprättandet av denna bokslutskommuniké, vilka överensstämmer med Bokföringsnämndens allmänna råd.

Hisings Backa den 16 januari 2015.

Henrik Larsson Lyon
Verkställande Direktör
Hexatronic Group AB (publ)
Org nr 556168-6360
Exportgatan 47 B
422 46 Hisings Backa
Tel: 0706-50 34 00

För eventuella frågor angående denna bokslutskommuniké kontakta:

- Göran Nordlund Styrelseordförande, 070-433 13 20
- Henrik Larsson Lyon Verkställande Direktör, 070-650 34 00

Hexatronic Group AB (publ) är en teknik-koncern. I koncernen finns bolagen Hexatronic Cables & Interconnect Systems AB (Hudiksvall, www.hexatronic.com), Hexatronic Elektronik och Data AB (Göteborg, www.hexatronic.se), Memoteknik AB (Skellefteå, www.memoteknik.se) The Blue Shift AB (Stockholm, www.blueshift.se) och Proximion AB (Kista, www.proximion.com). Huvuddelen av koncernens ingående bolag utvecklar, marknadsför och levererar system, produkter och komponenter för bredbandskommunikation. Bolagen säljer sina produkter till operatörer, telekombolag, nätägare, återförsäljare och systemintegratörer. Koncernen har sitt säte i Göteborg och har ca 165 st anställda. Hexatronic omsatte ca 500 mkr under räkenskapsåret 2013/14 med en EBITDA marginal på 12 %. Koncernen är listad på Nasdaq OMX First North under tickern HTRO. Bolagets Certified Advisor (CA) är Redeye AB. För mer information se www.hexatronicgroup.com.

Koncernens resultaträkning

	Kvartal 1 2014-09-01 2014-11-30	Kvartal 1 2013-09-01 2013-11-30	Helår 2013-09-01 2014-08-31
<u>Rörelsens intäkter m.m</u>			
Nettoomsättning	146 438	26 263	497 295
Övriga rörelseintäkter	0	0	0
	146 438	26 263	497 295
<u>Rörelsens kostnader</u>			
Råvaror och handelsvaror	-81 719	-19 505	-293 925
Övriga externa kostnader	-20 263	-2 913	-67 790
Personalkostnader	-29 781	-3 489	-75 208
Rörelseresultat före avskrivningar	14 674	356	60 372
Avskrivningar av materiella och immateriella anläggningstillgångar	-2 983	-808	-5 359
Rörelseresultat	11 691	-452	55 013
<u>Resultat från finansiella poster</u>			
Övriga ränteintäkter	70	0	0
Räntekostnader	-30	-81	-525
Resultat efter finansiella poster	11 730	-533	54 488
Skatt på årets resultat	-2 507	0	-13 012
Periodens resultat	9 223	-533	41 476

Koncernens balansräkning	Kvartal 1 2014-11-30	Kvartal 1 2013-11-30	Helår 2014-08-31
<u>Tillgångar</u>			
Immateriella anläggningstillgångar	47 059	8 595	7 974
Materiella anläggningstillgångar	7 873	712	5 441
<u>Summa anläggningstillgångar</u>	54 932	9 307	13 415
<u>Omsättningstillgångar</u>			
Varulager	100 511	10 309	78 081
<u>Kortfristiga fordringar</u>			
Kundfordringar	156 379	22 090	141 363
Aktuell skattefordran	1 622	178	0
Övriga fordringar	6 465	2 178	6 616
Förutbetalda kostnader och upplupna intäkter	7 005	2 827	677
<u>Summa kortfristiga fordringar</u>	171 470	27 273	148 657
<u>Kassa och bank</u>	33 213	10 007	28 289
Summa omsättningstillgångar	305 194	47 589	255 027
Summa tillgångar	360 126	56 896	268 442

Koncernens balansräkning	Kvartal 1 2014-11-30	Kvartal 1 2013-11-30	Helår 2014-08-31
<u>Eget kapital, avsättningar och skulder</u>			
<u>Eget kapital</u>			
Aktiekapital	1 321	747	1 217
Bundna reserver	20	208	190
Fria reserver	145 969	19 106	66 268
Årets resultat	9 223	-533	41 476
Summa eget kapital	156 532	19 528	109 151
<u>Avsättningar</u>			
Uppskjuten skatt	4 589	102	2 717
Avsättning	15 912	0	19 383
Summa avsättningar	20 501	102	22 100
<u>Långfristiga skulder</u>			
Checkkredit	0	6 147	0
Övriga långfristiga skulder	32 120	0	32 120
Låneskulder	0	4 230	0
Summa långfristiga skulder	32 120	10 377	32 120
<u>Kortfristiga skulder</u>			
Leverantörsskulder	105 787	10 581	53 571
Aktuell skatteskuld	5 154	0	10 397
Övriga skulder	17 932	9 088	15 833
Upplupna kostnader och förutbetalda intäkter	22 100	7 221	25 270
Summa kortfristiga skulder	150 973	26 889	105 071
Summa eget kapital, avsättningar och skulder	360 126	56 896	268 442
Ställda säkerheter			
Aktier i dotterbolag	62 363	0	57 321
Ställda säkerheter	157 166	17 580	157 166
Förändring Eget Kapital	Kvartal 1 2014-11-30	Kvartal 1 2013-11-30	Helår 2014-08-31
Eget kapital vid periodens ingång	109 151	12 239	15 371
Emissioner under året	38 158	7 822	52 304
Periodens resultat	9 223	-533	41 476
Eget Kapital vid periodens utgång	156 532	19 528	109 151

Koncernens kassaflödesanalys

	Kvartal 1 2014-09-01 2014-11-30	Kvartal 1 2013-09-01 2013-11-30	Helår 2013-09-01 2013-08-31
<u>Den löpande verksamheten</u>			
Netto in- och utbetalningar kunder, leverantörer och anställda	17 169	-132	19 892
Erlagd ränta	39	-67	-1 145
Betald/ Återbetald inkomstskatt	-10 345	0	-602
Kassaflöde från den löpande verksamheten	6 863	-199	18 145
<u>Investeringsverksamheten</u>			
Förvärv av materiella och immateriella tillgångar	-1 889	-1 909	-5 558
Förvärv av dotterbolag samt rörelseförvärv	-50	-1 653	-20 278
Kassaflöde från Investeringsverksamheten	-1 939	-3 562	-25 836
<u>Finansieringsverksamheten</u>			
Förändringar långfristiga skulder	0	13 287	-11 969
Periodens nyemissioner	0	190	47 659
Kassaflöde från Finansieringsverksamheten	0	13 477	35 690
<u>Periodens kassaflöde</u>	4 924	9 716	27 998
Likvida medel vid periodens början	28 289	291	291
Kursdifferens i likvida medel	0	0	0
Likvida medel vid periodens slut	33 213	10 007	28 289

Koncernens nyckeltal

	Kvartal 1 2014-09-01 2014-11-30	Kvartal 1 2013-09-01 2013-11-30	Helår 2013-09-01 2014-08-31
Nettomätningstillväxt	558%	40%	601%
EBITDA marginal	10,0%	5,2%	12,1%
Rörelsemarginal	8,0%	-1,7%	11,1%
Soliditet	43,5%	34,3%	40,7%
Resultat per aktie före utspädning (kr)	0,35	-0,04	1,96
Resultat per aktie efter utspädning (kr)	0,32	-0,03	1,80
Resultat per anställd (tkr)	57	-24	329
Kassalikviditet	1,4	1,9	1,7
Antal anställda	163	22	126
Antal aktier	26 416 541	14 940 000	24 342 857
Genomsnittligt antal aktier	26 416 541	14 940 000	21 208 571
Genomsnittligt antal aktier efter utspädning	28 570 089	15 996 774	23 087 926