

## Nieuwe Module

---



## Externe Voorraden

---

## Externe voorraad raadplegen

Om competitief te kunnen blijven zullen (groot)handelsbedrijven altijd scherp moeten zijn en blijven.

Naast het verder digitaliseren van data en processen speelt het al oude “houden van optimale voorraden” daarbij een cruciale rol. Zaken als besteladviezen op basis van min/max voorraden rekening houdend met voorraad onderweg zijn onderdelen die binnen Wholesale standaard kunnen worden ingezet.

Echter, tijdens het verkopen, inkopen, besteladviezen draaien etc., real time inzicht hebben in de voorraden van je leveranciers behoorde nog niet tot de mogelijkheden.

Sinds update 75 is het met behulp van een *NIEUWE* module “Externe Voorraden”, mogelijk geworden om de voorraad van jullie leveranciers te raadplegen.

De actuele voorraad van een leverancier is een belangrijk gegeven om te bepalen of er ingekocht kan worden maar geeft u ook de mogelijkheid sneller in te spelen op eventuele tekorten bij uw leverancier.

De voorraad van uw leverancier verandert continu, dus het is van belang dat de voorraadpositie real time opgehaald kan worden.

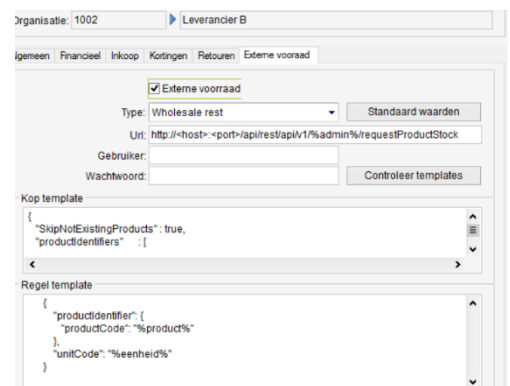
In het Wholesale is hiervoor het volgende toegevoegd:

### Onderhoud crediteuren

In het programma “Crediteuren” is het tabblad “Externe voorraad” aanwezig. Op dit tabblad kun je per leverancier invullen of en hoe de externe voorraad opgevraagd moet worden. Als de optie “Externe voorraad” ingeschakeld wordt, kan daaronder ingevuld worden hoe de voorraad opgevraagd moet worden. Op dit moment zijn deze berichten beschikbaar:

- Transferro soap
- Wholesale connector
- Wholesale rest

Jullie consultant kan helpen om dit in te richten.



### Voorraadprognose

In de voorraadprognose is een nieuwe weergave beschikbaar: Externe voorraad.

Als een product geleverd wordt door een leverancier of door meerdere leveranciers waarbij de optie “Externe voorraad” is ingeschakeld, wordt bij het selecteren van het betreffende product in real time de beschikbare voorraad van de leverancier of leveranciers opgehaald en getoond.

### Informatieprofielen

In informatieprofielen van het type “Productkaart”, “Klant/productkaart” en “Logistieke kaart” zijn twee nieuwe velden of twee nieuwe kolommen beschikbaar (afhankelijk van of er een veldkiezer aanwezig is, en of de tabel LB-180 beschikbaar is in de kaart). Dit zijn “Externe voorraad (real time)” en “Externe voorraad (database)”.

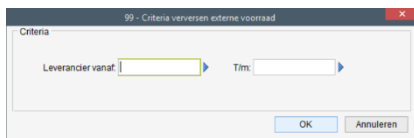
“Externe voorraad (real time)” haalt in real time de voorraadpositie op bij de leverancier. “Externe voorraad (database)” haalt de waarde van de externe voorraad uit de eigen database (zie hieronder).

Let op: in de veldkiezer en de kolommenkiezer is ook “Externe voorraad” aanwezig. Deze wordt gebruikt in een andere module (Inter-Sprint koppeling) en heeft geen relatie met de nieuwe functionaliteit.

### Verversen externe voorraad

In de voorraadprognose, leveranciersproducten en de informatieprofielen kan de externe voorraad real time opgehaald worden. Voor grote aantallen producten (denk aan Besteladviezen of Zoekprofielen waarin informatieprofielkolom Externe voorraad opgenomen is) is dit niet praktisch in verband met de tijd die het opvragen van grote aantallen producten in beslag neemt. Om deze reden slaat het programma de voorraadpositie ook op in de database.

De externe voorraad zoals die in de database staat, kan verversd worden met het programma “*Verversen externe voorraad*” (Applicatie | Onderhoud | Inkoop).

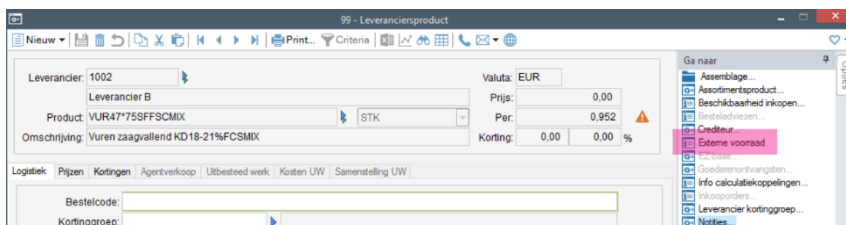


Dit programma kunt je ook als batchfunctie laten uitvoeren, waarbij bijvoorbeeld ieder uur de voorraad van uw leverancier(s) opgevraagd en verversd wordt.

Neem hiervoor procedure LE-EXT02 (verversen externe voorraad) op in de batchmonitor. In de criteria kun je invullen vanaf - t/m welke leverancier(s) u de voorraad wilt opvragen.

## Leveranciersproducten

In het programma Leveranciersproducten kun je met “Ga naar” doorverbinden naar “Externe voorraad”. In dit scherm staat aan de linkerkant de externe voorraad van de betreffende leverancier. Deze is real time opgehaald. Aan de rechterkant van het scherm staan de externe voorraad zoals deze in de database staat en de datum en de tijd waarop deze opgehaald is. Met de knop [Overnemen voorraad] kun je de huidige waarde in de database laten schrijven.



Onderin het scherm staan de berichten die verstuurd en ontvangen zijn voor het real time opvragen van de externe voorraad. De berichten bestaan uit een langen string gegevens. Met de knop [Beautify] wordt het bericht makkelijker leesbaar weergegeven.

## Besteladviezen

In de bestelcockpit is een kolom “Externe voorraad” beschikbaar. Omdat in de cockpit over het algemeen meerdere producten tegelijk getoond worden, wordt de waarde in deze kolom opgehaald uit de database en niet real time opgevraagd.

- ➔ Let op: In zoekprofielen kun je informatieprofiel kolommen opnemen. In de zoekmachine voor producten zijn de kolommen “Externe voorraad (real time)” en “Externe voorraad (database)” beide beschikbaar; het is software-technisch niet mogelijk om de real time kolom hier ‘tegen te houden’ of onzichtbaar te maken. Let echter op dat u de kolom “Externe voorraad (real time)” NIET opneemt in een zoekprofiel. Het programma zal anders proberen om de voorraadpositie real time op te vragen van alle producten die voldoen aan de ingevulde criteria. Naast het feit dat het ophalen van een grote hoeveelheid gegevens relatief veel tijd in beslag neemt, kan het programma, na een aantal grote requests kort na elkaar, mogelijk een foutmelding geven. Gebruik in zoekprofielen daarom altijd de kolom “Externe voorraad (database)”.