



VNiVERSiDAD
D SALAMANCA

20 años
UVirtual

¿POR QUÉ ESTUDIAR EL MÁSTER EN EL TRATAMIENTO DEL DOLOR EN LA PRÁCTICA CLÍNICA?





Razones para estudiar el Máster en el Tratamiento del Dolor en la Práctica Clínica

Este máster de la Universidad de Salamanca, impartido en modalidad Online en alianza con UVirtual, surge de una realidad actual, donde la necesidad de profesionales capacitados en el manejo y tratamiento del dolor es cada vez más evidente en los hospitales y unidades médicas; a partir de que se ha visto que no existe una materia específica en la formación de grado de los profesionales de salud que los capacite para tal misión.

Esta es una concepción moderna del tratamiento del dolor, que está impulsado por otorgar los conocimientos necesarios para que el profesional logre una actuación terapéutica garantizando esta visión asistencial desde un enfoque multidisciplinar



" El objetivo de este máster está centrado en la persona y en el fortalecimiento de la labor asistencial de los médicos que se dedican a resolver estos padecimientos."

M.D., Ph.D. Clemente Muriel Villoria, fundador del máster



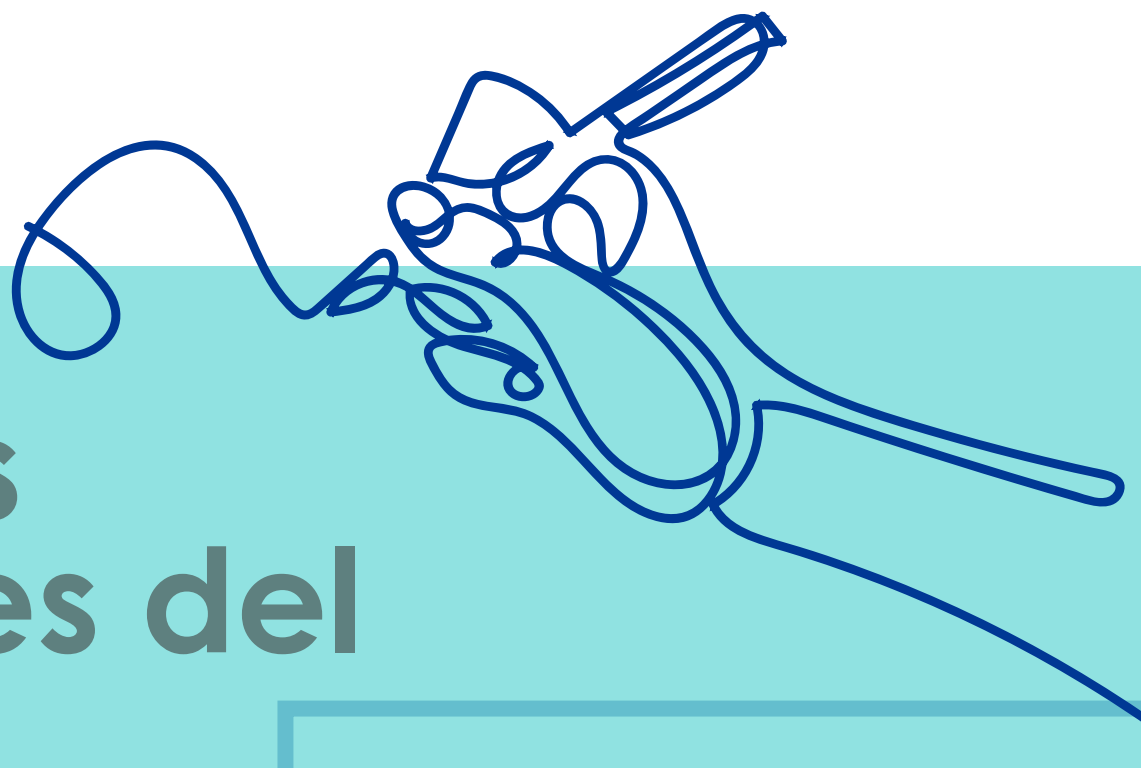
Aspectos relevantes del máster

El objetivo de este máster es proporcionar a los profesionales de la salud una formación multidisciplinar en el tratamiento del dolor, no solo en medicina sino en diferentes áreas. Esto permite una multitud de visiones diferentes, que aportan el conocimiento no solamente desde la clínica para gestionar el dolor crónico.

- El máster tiene una amplia bibliografía y recursos que se han ido añadiendo y actualizando, con la información más actualizada y de investigación para proporcionar al alumno los textos base sobre el tratamiento del dolor.
- Este máster permite tener una visión amplia sobre las causas, tratamientos y técnicas destinadas a resolver el dolor crónico como un padecimiento específico y no sólo como un síntoma de determinadas patologías.
- Dentro de las asignaturas se estudian la historia del dolor, psicología del dolor, fisiología del dolor, farmacología, técnicas y patologías. Finalmente, se estudia el módulo de casos clínicos.
- Gracias a esta formación de vastas disciplinas, el estudiante adquiere una formación multidisciplinaria, que le capacita para el diagnóstico del paciente y para decidir un tratamiento integral en cada uno de los ámbitos señalados.
- En la asignatura de farmacología se hará un recorrido sobre los medicamentos más comunes en el tratamiento del dolor, tales como opiáceos, no opiáceos y nuevos fármacos.

- Se aprenden las ejecuciones más frecuentes en el tratamiento del dolor en el tratamiento del dolor como ozonoterapia, Estimulación Eléctrica Transcutánea (T.N.S.), ecografía y bloqueos anestésicos, entre otras.
- El máster aporta conocimientos para la aplicación de tratamientos con base en técnicas quirúrgicas (neuroestimulación, implante de bombas programables, neurolisis de nervios, radiofrecuencia, etcétera).
- En la parte práctica del máster se concentra en un módulo de resolución de casos clínicos, donde los estudiantes participan en dar solución y tratamiento a estos ejemplos reales de pacientes con trastornos de dolor crónico.
- También se hace un recorrido sobre los conocimientos necesarios para la intervención de casos de dolor en diferentes etapas de la vida, como en ancianos y niños.
- Con todo esto, el profesional de la salud aprende a resolver o detectar los problemas tanto orgánicos como psíquicos de los pacientes con dolor crónico.

Aspectos relevantes del máster



Profesores



Los docentes del máster tienen amplia experiencia en el tratamiento del dolor, siendo algunos de ellos fundadores de cátedra y unidades de dolor dentro de sus hospitales. Ejemplo de ello son:



Jesús María Gonçalves Estella

Director del programa y Doctor en Medicina (Premio Extraordinario del Doctorado) y Médico Especialista en Neurocirugía.


Responsable de las actividades de la Cátedra Extraordinaria del Dolor de la Fundación Grünenthal.



M.D., Ph.D. Clemente Muriel Villoria

Profesor Titular y Catedrático de Anestesiología -Reanimación y Terapia del Dolor de la Facultad de Medicina de Salamanca.

Fue becario de Investigación en la Universidad de Seattle (Washington) con el Prof. J. Bonica.



Jorge Muriel Fernández

Doctor en Medicina-Informática por la Universidad de Salamanca.

Creador y desarrollador del Simulador de bloqueos ecográficos.

Profesores




Ph.D. Antonio López-Valverde Centeno

Especialista en estomatología y en Cirugía maxilofacial.
Máster en Tratamiento del dolor.




PhD Mª Consuelo E. Sancho Sáchez

Vicedecana Facultad Medicina Universidad de Salamanca.
Especialista en telemedicina y nuevas tecnologías para la salud.



La Universidad



La Universidad de Salamanca se convirtió, junto con París, Oxford y Bolonia, en una de las primeras universidades europeas y hoy en día es la única española que ha mantenido su actividad a través de los siglos, y está situada en una ciudad considerada Patrimonio de la Humanidad.

La USAL se acerca ahora a cumplir los 803 años de historia ininterrumpida creando, promocionando y divulgando el conocimiento. Es la universidad hispana más antigua del mundo.

Los de Medicina fueron uno de los primeros estudios que se impartieron en la USAL fundada en 1218.

Dentro de la Facultad de Medicina, se dirigen el Instituto de Investigación Biomédica de Salamanca (IBSAL), el Centro de Investigación del Cáncer (CIC) y el Instituto de Neurociencias de Castilla y León (INCyL)


La Universidad de Salamanca figura entre las 5 mejores universidades del país en el ámbito de la Medicina de acuerdo con el ranking Fundación Conocimiento y Desarrollo (CyD).

La Universidad de Salamanca acoge la entrega del 'Premio a la Investigación en Dolor' concedido por la Cátedra Extraordinaria del Dolor de la Fundación Grünenthal y el Estudio salmantino. Este galardón se convoca anualmente para reconocer e impulsar los proyectos más novedosos sobre el conocimiento del dolor en el ámbito epidemiológico, experimental, farmacológico y clínico.

La cátedra de tratamiento del dolor de la USAL, fue la primera en fundarse en una universidad española y fue creada por el M.D., Ph.D. Clemente Muriel Villoria.

En la actualidad, la Universidad de Salamanca sigue manteniendo su gran capacidad de atracción y tiene un alumnado estable en torno a los 30.000 estudiantes.

El humanismo, la inteligencia y el talento cultivados a lo largo de ocho siglos, hacen de la Universidad de Salamanca una institución protagonista del mundo; que actualmente abre sus puertas a profesionales de Latinoamérica a través de una oferta académica de alta calidad, con la garantía del modelo educativo UVirtual, que lleva 20 años adaptándose a las tendencias actuales para que el estudiante siempre se sienta en primera fila y con total atención del profesor y toda la universidad.



La Universidad

20 años UV virtual

