



Le baromètre mensuel Watissime des prix du gaz et de l'électricité



+ 4%
sur le prix du
kWh TTC

Variation par rapport à
Janvier 2022 du tarif
réglementé d'électricité



Pas de
variation du
prix du gaz

Evolution de la facture mensuelle d'électricité des Français

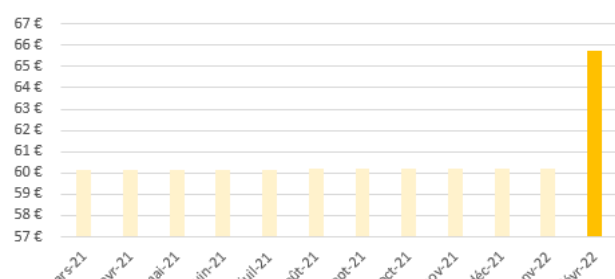


"Studio 1 personne"

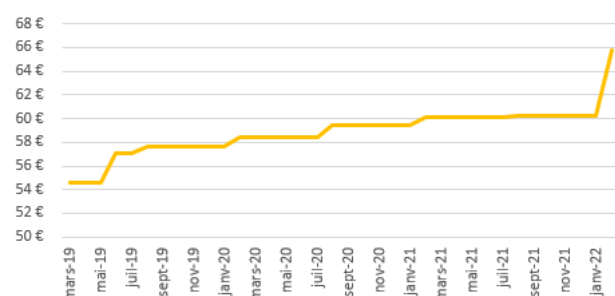
Facture février : **+6 €** par rapport à janvier 2022
Sur un an, **+2 €/mois** en moyenne par rapport à l'année précédente

Consommation d'électricité : 3752 kWh/an
Puissance compteur : 6 kVA
Option tarifaire : base

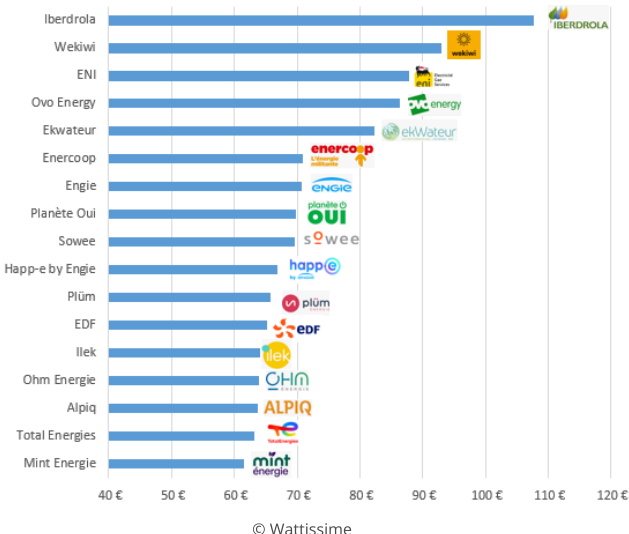
Evolution de la facture mensuelle d'électricité sur les 12 derniers mois



Evolution de la facture mensuelle d'électricité sur les 3 dernières années



Offres des principaux fournisseurs d'électricité estimation de la facture mensuelle d'électricité - février 2022



Estimations réalisées selon les variations de prix des tarifs réglementés de février 2022 (source : Commission de Régulation de l'Énergie). Facture mensuelle estimée sur la base d'une consommation de 3752 kWh/an, soit 313 kWh/mois avec un compteur d'une puissance de 6 kVA en option tarifaire base. Les factures mensuelles de chacun des fournisseurs sont calculées à partir des grilles tarifaires communiquées par chacun des fournisseurs sur leurs sites internet. Les offres considérées sont : Mint Energie (Online & Green), Total Energies (offre Classique), Alpiq (offre Alpiq), Ohm Energie (offre Classique), Ilek (Électricité éolienne de Chicheboville), EDF (tarif bleu), Plüm Energie (offre Plüm), Happ-e by Engie (offre électricité), Sowee (offre électricité), Planète Oui (offre Eco), Engie (offre Référence), Enercoop (offre aux particuliers), Ekwateur (offre indexée), Ovo Energy (Simple et verte), ENI (Evo Eco), Wekiwi (offre indexée), Iberdrola (Iberzen).

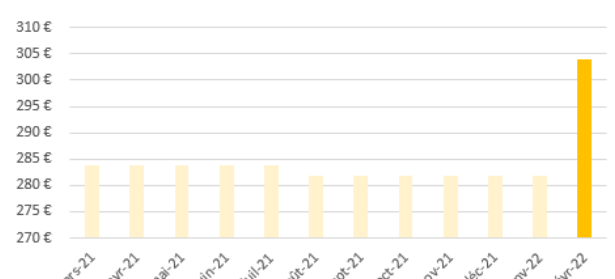


"Maison 5 personnes"

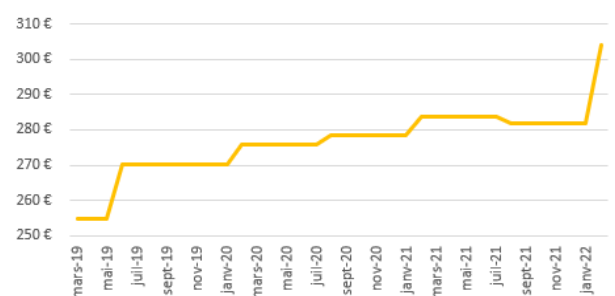
Facture février : **+22 €** par rapport à janvier 2022
Sur un an, **+7 €/mois** en moyenne par rapport à l'année précédente

Consommation d'électricité : 19796 kWh/an
Puissance compteur : 12 kVA
Option tarifaire : base

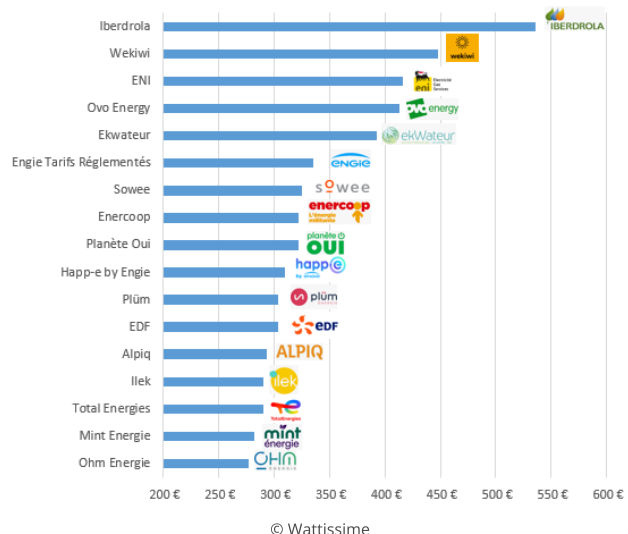
Evolution de la facture mensuelle d'électricité sur les 12 derniers mois



Evolution de la facture mensuelle d'électricité sur les 3 dernières années



Offres des principaux fournisseurs d'électricité estimation de la facture mensuelle d'électricité - février 2022



Estimations réalisées selon les variations de prix des tarifs réglementés de février 2022 (source : Commission de Régulation de l'Énergie). Facture mensuelle estimée sur la base d'une consommation de 19796 kWh/an, soit 1650 kWh/mois avec un compteur d'une puissance de 12 kVA en option tarifaire base. Les factures mensuelles de chacun des fournisseurs sont calculées à partir des grilles tarifaires communiquées par chacun des fournisseurs sur leurs sites internet. Les offres considérées sont : Mint Energie (Online & Green), Total Energies (offre Classique), Alpiq (offre Alpiq), Ohm Energie (offre Classique), Ilek (Électricité éolienne de Chicheboville), EDF (tarif bleu), Plüm Energie (offre Plüm), Happ-e by Engie (offre électricité), Sowee (offre électricité), Planète Oui (offre Eco), Engie (offre Référence), Enercoop (offre aux particuliers), Ekwateur (offre indexée), Ovo Energy (Simple et verte), ENI (Evo Eco), Wekiwi (offre indexée), Iberdrola (Iberzen).

Evolution de la facture mensuelle de gaz des Français

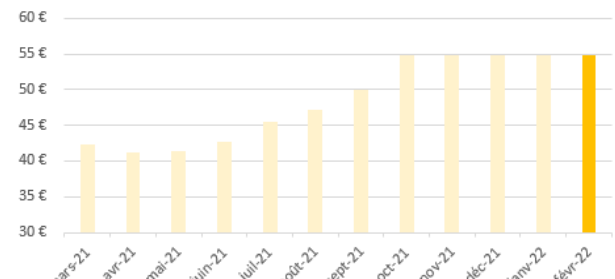


"Studio 1 personne"

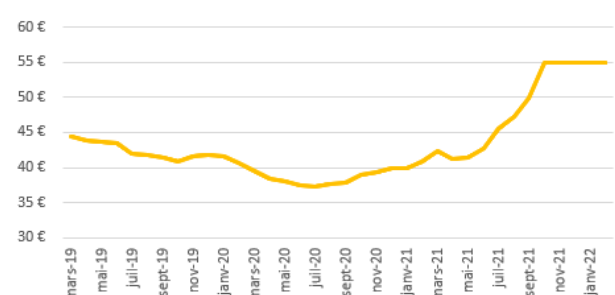
Facture février : **+ 0 €** par rapport à janvier 2022
Sur un an, **+10 €/mois** en moyenne par rapport à l'année précédente

Lyon (69001)
Consommation de gaz : 4966 kWh/an
Zone tarifaire 1

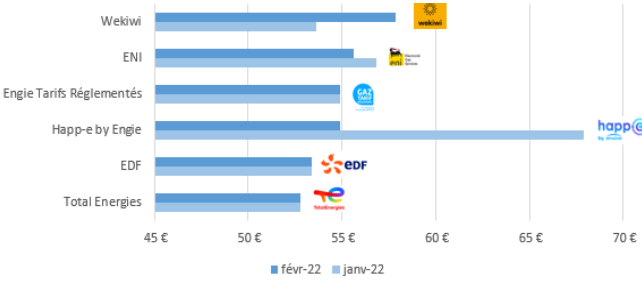
Evolution de la facture mensuelle de gaz sur les 12 derniers mois



Evolution de la facture mensuelle de gaz sur les 3 dernières années



Offres des principaux fournisseurs de gaz estimation de la facture mensuelle de gaz - février 2022 vs janvier 2022



Estimations réalisées selon les variations de prix des tarifs réglementés de février 2022 (source : Commission de Régulation de l'Énergie). Facture mensuelle estimée sur la base d'une consommation de 4966 kWh/an, soit 414 kWh/mois en zone géographique 1, en tarif B0. Les factures mensuelles de chacun des fournisseurs sont calculées à partir des grilles tarifaires communiquées par chacun des fournisseurs sur leurs sites internet. Les offres considérées sont : Wekiwi - offre indexée, TotalEnergies - offre classique, Happ-e - offre Gaz, ENI - offre Evo Eco, Engie - Gaz Tarif réglementé, EDF - Avantage Gaz.

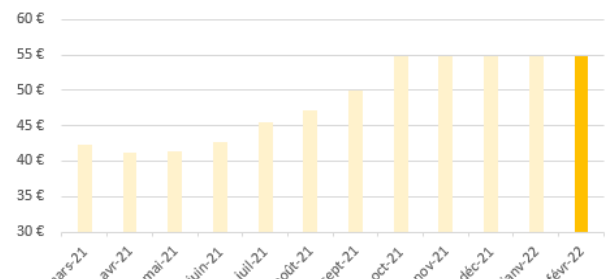


"Maison 5 personnes"

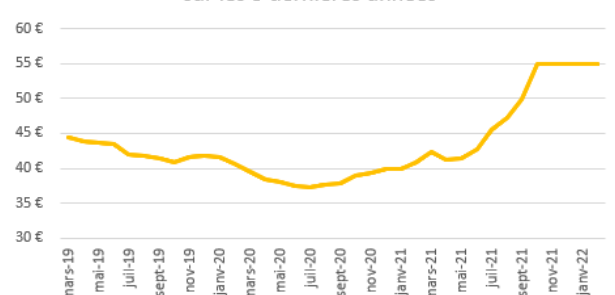
Facture février : **+ 0 €** par rapport à janvier 2022
Sur un an, **+44 €/mois** en moyenne par rapport à l'année précédente

Lille (59000)
Consommation de gaz : 22100 kWh/an
Zone tarifaire 1

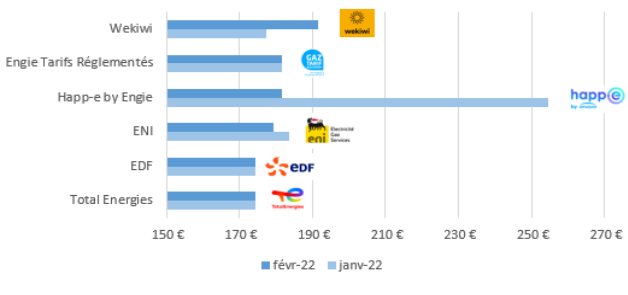
Evolution de la facture mensuelle de gaz sur les 12 derniers mois



Evolution de la facture mensuelle de gaz sur les 3 dernières années



Offres des principaux fournisseurs de gaz estimation de la facture mensuelle de gaz - février 2022 vs janvier 2022



Estimations réalisées selon les variations de prix des tarifs réglementés de février 2022 (source : Commission de Régulation de l'Énergie). Facture mensuelle estimée sur la base d'une consommation de 22100 kWh/an, soit 1842 kWh/mois en zone géographique 1, en tarif B1. Les factures mensuelles de chacun des fournisseurs sont calculées à partir des grilles tarifaires communiquées par chacun des fournisseurs sur leurs sites internet. Les offres considérées sont : Wekiwi - offre indexée, TotalEnergies - offre classique, Happ-e - offre Gaz, ENI - offre Evo Eco, Engie - Gaz Tarif réglementé, EDF - Avantage Gaz.

Besoin de simulations sur d'autres types de profils ou d'autres tarifs ?

Caroline GREARD

Chef de produits énergie

✉ presse@wattissime.com

☎ 02.90.22.53.57