

1  Lees de volgende zinnen.

Abdul gaat naar de winkel. Hij moet het volgende meebrengen:

Schrijf dit op in een goede zin. Denk aan de leestekens.

Doe het zo: Abdul koopt

*Abdul koopt: een brood, eieren,  
melk, appels, peren en snoepjes.*




2  De schrijver van deze tekst was in de war en vergat de hoofdletters. Help jij hem?  
Teken een cirkel om de letters die een hoofdletter moeten zijn.

 De schrijver is ook de leestekens vergeten. Vul de juiste leestekens in.

*v*olgens Thomas houden vampiers van eten bij kaarslicht. Sarah heeft *g*ehoord dat ze enkel 's nachts buiten kunnen komen. *z*ouden er bij ons ook vampiers zijn?




3  Probeer drie juiste zinnen te maken. Eén zin moet vragend zijn.  
Denk aan de hoofdletters en leestekens. Gebruik alle woorden.

voorbeeldoplossing



*Gisteren kocht mama in de supermarkt een verrassing voor papa.  
Mama kocht gisteren in de supermarkt een verrassing voor papa.  
Kocht mama gisteren een verrassing voor papa in de supermarkt?*

4  Probeer drie juiste zinnen te maken. Er mag geen vragende zin zijn. voorbeeldoplossing



*Op maandag ga ik altijd naar de opvang.  
Ik ga altijd naar de opvang op maandag.  
Naar de opvang ga ik altijd op maandag.*



5  Lees de tekst.

Schrijf op wat je denkt dat de onderstreepte woorden betekenen.  
Zoek de woorden dan op. Schrijf op wat ze betekenen.  
Is dat hetzelfde als wat jij eerst dacht?

**Mijn oma was de laatste tijd doodmoe.**  
**Ze lag heel veel in haar bed.**  
**Toen kwam de dokter.**  
**Hij drukte op de belknop.**  
**Ik liet de dokter binnen.**  
**Volgens de dokter had oma griep.**  
**Veel rusten moest ze doen.**  
**Na twee weken voelde oma zich weer beregoed.**

Volgens mij betekent

doodmoe: \_\_\_\_\_

belknop: \_\_\_\_\_

beregoed: \_\_\_\_\_

Als ik het woord opzoek, staat er bij

doodmoe: \_\_\_\_\_

belknop: \_\_\_\_\_

beregoed: \_\_\_\_\_

1 Lees een fragment van een strip.



uit: 'Ridder Jesse'; tekst en illustraties van Daniëlle Schothorst  
© Uitgeverij Zwijsen B.V., Tilburg

Wie is het hoofdpersonage? Jesse

2 Kijk goed naar de afbeeldingen van de strip op de rechterpagina.

X Hoe voelt het hoofdpersonage zich **niet**?

- boos       bang       blij       verdrietig

3 Lees een fragment van een strip.

X Dit fragment is:

- de inleiding       het midden       het slot



uit: 'Ridder Jesse'; tekst en illustraties van Daniëlle Schothorst  
© Uitgeverij Zwijsen B.V., Tilburg

4 Lees een fragment van een strip.

uit: 'Ridder Jesse'; tekst en illustraties van Daniëlle Schothorst © Uitgeverij Zwijsen B.V., Tilburg



Wie is het hoofdpersonage?

Kruis aan:

mam       Jesse       beide

5 Hoe voelt het hoofdpersonage zich?

boos       bang       blij       verdrietig

✂


6 Lees een fragment van een strip.

Dit fragment is:

de inleiding       het midden       het slot

uit: 'Ridder Jesse'; tekst en illustraties van Daniëlle Schothorst © Uitgeverij Zwijsen B.V., Tilburg



7  Maak goede zinnen.

 Kleur daarna de verbindingswoorden.

1. Met behulp van ●	● op een glas.
2. <b>Eerst</b> zet je de glazen op een rij ●	● glazen kun je muziek maken.
3. Tik <b>nu</b> voorzichtig ●	● glazen en maak je muziek!
4. <b>Dan</b> tik je ook op andere ●	● <b>en daarna</b> neem je een lepel.

Nog een oefening!

1. <b>Eerst</b> stop je de draad ●	● door de naald.
2. <b>Daarna</b> stop je de naald met de draad ●	● met de naald en de draad terug omhoog.
3. <b>Vervolgens</b> kom je ●	● in de lap stof.
4. Nu heb je een steek gemaakt ●	● <b>en</b> kun je het nog eens proberen.

✂-----

8  Vul passende verbindingswoorden in.

 Kies uit:

*en zoals daarna en eerst*

Eten doe je met een vork en een mes en drinken doe je uit een glas.

Mijn papa gaat eerst naar de winkel, daarna maakt hij het eten.

Ik hou van liedjes zoals 'een grote banaan', 'de mosselman', en

'lang zal hij leven'.