

### Werkwoorden in de tegenwoordige tijd en in de verleden tijd

**1** Schrijf naast de zin of de persoonsvorm in de tegenwoordige tijd (tt) of in de verleden tijd (vt) staat. Noteer ook de infinitief.

|   | tt of vt  | infinitief       |
|---|-----------|------------------|
| De kinderen versierden de klas voor de verjaardag van de juf. | <i>vt</i> | <i>versieren</i> |
| Het belooft vandaag een warme dag te worden.                  | <i>tt</i> | <i>beloven</i>   |
| Daan kneep hard in mijn arm.                                  | <i>vt</i> | <i>knijpen</i>   |
| 's Morgens mistte het heel erg.                               | <i>vt</i> | <i>misten</i>    |
| Jij bewaart het geheim ontzettend goed.                       | <i>tt</i> | <i>bewaren</i>   |
| Mama ontmoette papa voor het eerst op de trein.               | <i>vt</i> | <i>ontmoeten</i> |
| De kaasboer snijdt de kaas in kleine blokjes.                 | <i>tt</i> | <i>snijden</i>   |
| Stilaan werd het donker.                                      | <i>vt</i> | <i>worden</i>    |



**2** Vul van deze werkwoorden de vijf persoonsvormen in.

|    | lachen                   | wandelen                   | planten                   | ontmoeten                   |
|----|--------------------------|----------------------------|---------------------------|-----------------------------|
| tt | Ik <i>lach</i> .....     | Ik <i>wandel</i> .....     | Ik <i>plant</i> .....     | Ik <i>ontmoet</i> .....     |
|    | Hij <i>lacht</i> .....   | Hij <i>wandelt</i> .....   | Hij <i>plant</i> .....    | Hij <i>ontmoet</i> .....    |
|    | Wij <i>lachen</i> .....  | Wij <i>wandelen</i> .....  | Wij <i>planten</i> .....  | Wij <i>ontmoeten</i> .....  |
| vt | Ik <i>lachte</i> .....   | Ik <i>wandelde</i> .....   | Ik <i>plantte</i> .....   | Ik <i>ontmoette</i> .....   |
|    | Wij <i>lachten</i> ..... | Wij <i>wandelden</i> ..... | Wij <i>plantten</i> ..... | Wij <i>ontmoetten</i> ..... |

3 Vul de gepaste vorm van het werkwoord in: infinitief, tt, vt of voltooid deelwoord.

Kun jij het antwoord raden? Mama *raadde* het gisteren niet.  
 En oma heeft het ook niet *geraden*.  
 Lies beloofde dat ze zou zwijgen. Ze had het beter niet *beloofd*!  
 Het *belooft* niet veel goeds als dat zal uitkomen.  
 Wanneer ga je koffiezetten? Gisteren *zette* je koffie bij het ontbijt.  
 Maar vanmorgen heb je geen koffie *gezet*.  
 Bij Janiek branden ze thuis koffiebonen.  
 Ze *brandde* vanmorgen nog een halve kilo. Vroeger  
 werden bij mensen thuis veel meer bonen *gebrand*.  
 Toen *brandde* bijna iedereen zelf zijn koffiebonen.



4 Vul de persoonsvorm in de tegenwoordige tijd in.

Eskimo's *komen* (komen) uit Azië.

'Eskimo' is een indiaas woord dat rauwe vleeseter *betekent*

(betekenen). Het rauwe vlees *levert* (leveren) energie

en vitaminen die hen *sterken* (sterken) tegen de

koude. Eskimo's *ondernemen* (ondernemen) geregeld grote

trektochten. Hij *voelt* (voelen) zich niet altijd overal welkom met zijn familie.



5 Vul de persoonsvorm in de verleden tijd in.

Engai is de god van de Masai, een nomadisch volk uit Oost-Afrika. Over die god wordt het

volgende verhaal verteld. De god Engai *had* (hebben) drie kinderen. Aan die

kinderen *overhandigde* (overhandigen) hij drie verschillende cadeaus. Het eerste kind

*ontving* (ontvangen) een pijl en een boog. Van hem *stamden* (afstammen)

de jagers *af*. Het tweede kind *kreeg* (krijgen) een ploeg. Zijn nakomelingen

*waren* (zijn) de landbouwers. Het derde kind *mocht* (mogen) een stok

in ontvangst nemen. Met die stok *hoedde* (hoeden) hij het vee. Van dat derde kind

stammen de Masai af.

Engelse leenwoorden

1 Zoek de Engelse leenwoorden in de woordzoeker en schrijf ze nog eens op. Kijk van boven naar onderen, van onderen naar boven, van links naar rechts en van rechts naar links.

|   |   |   |   |   |   |   |   |   |   |   |   |   |
|---|---|---|---|---|---|---|---|---|---|---|---|---|
| K | F | E | I | D | Y | A | V | L | P | S | W | T |
| S | A | G | L | C | O | N | T | A | I | N | E | R |
| P | N | I | B | A | B | Y | S | I | T | E | N | A |
| A | C | S | F | K | O | O | L | D | J | M | O | I |
| P | L | A | G | E | C | T | O | S | H | O | W | N |
| E | U | H | H | J | A | R | O | Z | L | O | O | E |
| R | B | K | S | V | R | A | C | E | N | Z | T | N |
| C | O | N | N | Y | G | Q | O | L | E | N | Z | B |
| L | J | D | N | E | K | E | E | W | K | I | V | X |
| I | N | K | E | I | Z | S | R | Z | C | L | S | E |
| P | E | V | D | S | U | Z | G | H | I | M | C | J |
| R | H | S | A | S | Q | B | E | P | N | E | O | M |
| F | C | W | O | E | N | K | L | O | K | N | O | F |
| J | A | A | L | R | K | M | G | C | C | F | T | E |
| M | O | U | N | T | A | I | N | B | I | K | E | I |
| Z | C | Z | W | S | T | U | U | S | P | K | R | K |
| A | L | F | O | V | F | R | J | G | J | I | M | Q |
| J | D | V | D | W | R | A | B | K | C | A | N | S |

|         |              |
|---------|--------------|
| babysit | container    |
| cake    | trainen      |
| coachen | jungle       |
| weekend | fanclub      |
| cool    | inzoomen     |
| stress  | mountainbike |
| scooter | picknicken   |
| show    | downloaden   |
| look    | paperclip    |
| racen   | snackbar     |

|                   |                      |                    |                         |
|-------------------|----------------------|--------------------|-------------------------|
| 1. <i>babysit</i> | 6. <i>container</i>  | 11. <i>cake</i>    | 16. <i>trainen</i>      |
| 2. <i>coachen</i> | 7. <i>jungle</i>     | 12. <i>weekend</i> | 17. <i>fanclub</i>      |
| 3. <i>cool</i>    | 8. <i>inzoomen</i>   | 13. <i>stress</i>  | 18. <i>mountainbike</i> |
| 4. <i>scooter</i> | 9. <i>picknicken</i> | 14. <i>show</i>    | 19. <i>downloaden</i>   |
| 5. <i>look</i>    | 10. <i>paperclip</i> | 15. <i>racen</i>   | 20. <i>snackbar</i>     |

**2** Kies vijf woorden uit de woordzoeker. Schrijf daar een leuk verhaal mee.

---

---

---

---

---

---

---

---

---

---



Werkwoorden afkomstig uit het Engels

1 Omcirkel de zeven werkwoordsvormen van die werkwoorden uit het Engels afkomstig zijn. Schrijf daarna de infinitieven op.

Mijn oma van 63 heeft vorig jaar haar eerste computer gekocht. Ik dacht: die zal weinig surfen. Ze begint vast héél voorzichtig. Maar ik heb me vergist. De hele dag zit ze te mailen en te chatten. Ze checkt nieuwtjes, ze downloadt programma's, ze scant, ze print!



*surfen, mailen, chatten, checken, downloaden, scannen, printen*

2 Zet de werkwoorden in de verleden tijd en schrijf ze in de gepaste kolom. De onderwerpen zijn gegeven. Kies uit: typen, playbacken, racen, scannen, mailen, shoppen, interviewen, hockeyen, showen, lunchen, crossen, bowlen.

voorbeeldoplossing

| verleden tijd op -de(n)   | verleden tijd op -te(n) |
|---------------------------|-------------------------|
| Jij <i>scande</i>         | Ik <i>typte</i>         |
| De jongens <i>mailden</i> | Wij <i>playbackten</i>  |
| Ik <i>interviewde</i>     | Jan <i>racete</i>       |
| Lies <i>hockeyde</i>      | Jullie <i>shoppen</i>   |
| Jullie <i>showden</i>     | Je zus <i>lunchten</i>  |
| Wij <i>bowlden</i>        | Jij <i>croste</i>       |



3 Vul van deze werkwoorden de vier persoonsvormen in.



|    | trainen                | lunchen                | e-mailen                | skaten                 |
|----|------------------------|------------------------|-------------------------|------------------------|
| tt | Ik <i>train</i> ..     | Ik <i>lunch</i> ..     | Ik <i>e-mail</i> ..     | Ik <i>skate</i> ..     |
|    | Hij <i>traint</i> ..   | Hij <i>luncht</i> ..   | Hij <i>e-mailt</i> ..   | Hij <i>skatet</i> ..   |
|    | Wij <i>trainen</i> ..  | Wij <i>lunchen</i> ..  | Wij <i>e-mailen</i> ..  | Wij <i>skaten</i> ..   |
| vt | Ik <i>trainde</i> ..   | Ik <i>lunchte</i> ..   | Ik <i>e-mailde</i> ..   | Ik <i>skatete</i> ..   |
|    | Wij <i>trainden</i> .. | Wij <i>lunchten</i> .. | Wij <i>e-mailden</i> .. | Wij <i>skateten</i> .. |



4 Allemaal werkwoorden! Vul het rooster aan: infinitief, hij-vorm (tt), ik-vorm (vt) en het voltooid deelwoord.

| infinitief     | hij-vorm tt       | ik-vorm vt         | voltooid deelwoord  |
|----------------|-------------------|--------------------|---------------------|
| <i>skaten</i>  | skatet            | <i>skatete</i>     | <i>geskatet</i>     |
| interviewen    | <i>interviewt</i> | <i>interviewde</i> | <i>geïnterviewd</i> |
| <i>gamen</i>   | <i>gamet</i>      | <i>game</i>        | gegamed             |
| <i>updaten</i> | <i>updatet</i>    | updatete           | <i>geüpdatet</i>    |
| <i>scoren</i>  | <i>scoort</i>     | <i>scoorde</i>     | gescoord            |
| shoppen        | <i>shopt</i>      | <i>shopte</i>      | <i>geshopt</i>      |



### Woorden met een doffe e in het midden

1 Vul de ontbrekende woorden in: pissebed, marsepein, wiewaal, bolleboos, ooievaar, hagedis.  
Mijn broertje van 10 is een echte bolleboos. Hij heeft meegedaan aan een quiz.

Hij wist dat je van suiker en amandelen marsepein maakt. Hij wist ook dat een ooievaar witte vleugels heeft met zwarte randen.

Hij wist dat een wiewaal geel is en een hagedis groen of bruin.

Bovendien wist hij ook dat een pissebed veertien poten heeft. Hij wist gewoon alles!

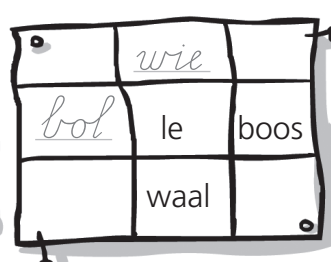
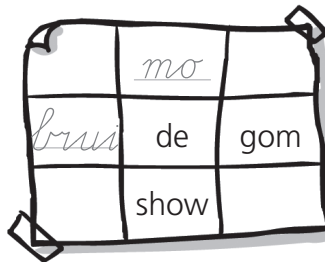
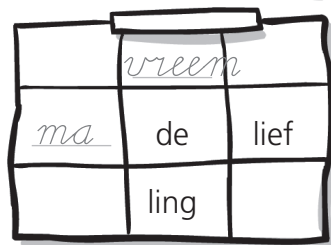
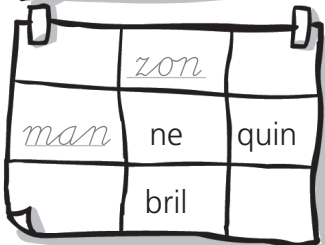
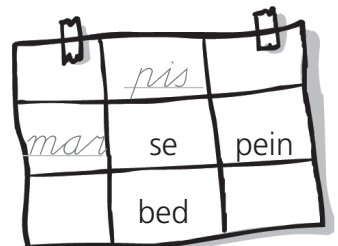
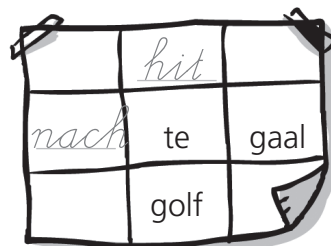
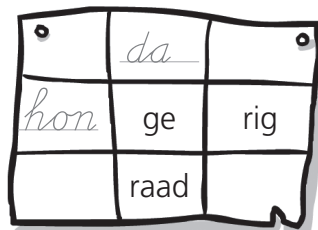


2 Welke woorden van kaart W12 passen bij deze woorden? Schrijf op.

|                   |                  |                  |                    |
|-------------------|------------------|------------------|--------------------|
| lichaamsdelen     | <u>ledematen</u> | zomaar gekozen   | <u>willekeurig</u> |
| ochtendschemering | <u>dageraad</u>  | onaardig persoon | <u>bullebak</u>    |



3 Maak de woorden af. Kies de juiste woordstukjes uit de zak en vul ze in de lege vakjes in.



4 Vul de woorden van kaart W12 in. Schrijf de woorden nog eens op.

Die zangeres zingt zo mooi als een *nachtegaal*.

*nachtegaal*

Au! Ik stootte mijn *elleboog* tegen de kast!

*elleboog*

De *burgemeester* knipt het lint over de weg door.

*burgemeester*

Papa vertrekt al bij *dageraad* naar zijn werk.

*dageraad*

De bruid en de *bruidegom* stappen uit de koets.

*bruidegom*




5 Maak de kruiswoordpuzzel.

### Horizontaal

3. de man van de bruid
5. armen en benen
8. plant met bloemen die een geel hartje en witte blaadjes hebben
9. vogeltje dat 's avonds en 's nachts prachtig zingt
10. reptiel met een lange staart, zoals kameleons en leguanen

### Verticaal

1. grote, witte vogel met zwarte vleugelpunten en rode poten en snavel
2. gele zangvogel waarvan het gezang een beetje klinkt als gejoel
4. een boze, gemene persoon
6. het eerste licht van de dag, voordat je de zon zelf ziet
7. grijs diertje dat op vochtige plaatsen leeft





Hoofdletters

1 Hoofdletter of geen hoofdletter? Omcirkel de juiste letter in de vlek. Schrijf de woorden daarna op.

In de v/V akantie zijn we een dagje naar a/A msterdam geweest. Eerst liepen we naar de d/D am, het bekendste p/P lein van de stad. We wandelden door de k/K alverstraat en langs de g/G rachten. Indrukwekkend was het huis waar a/A nne f/F rank heeft gewoond.



woorden met hoofdletter: Amsterdam Dam Kalverstraat

Anne Frank

woorden zonder hoofdletter: vakantie grachten

8<

2 Doorstreep de woorden die alleen een hoofdletter krijgen als ze het eerste woord van een zin zijn.

|                      |                        |                     |                     |                 |                      |
|----------------------|------------------------|---------------------|---------------------|-----------------|----------------------|
| Europa               | Fatima                 | Azië                | Spaanse             | China           | Thomas               |
| <del>Frisdrank</del> | <del>Televisie</del>   | Kerstmis            | <del>Leraar</del>   | <del>Maan</del> | Vakantie             |
| Rijn                 | Brussel                | Franse              | Pieter              | Marokko         | Noordzee             |
| Amerika              | <del>Paasmaandag</del> | <del>Kerstbal</del> | <del>Minister</del> | KV Kortrijk     | <del>Kerstboom</del> |
| <del>Dinsdag</del>   | Aarde                  | Suikerfeest         | Zen                 | Russische       | Afrika               |
| Turkse               | Barcelona              | Achmed              | <del>Oktober</del>  | Pasen           |                      |

3 Vul de identiteitskaart in van een klasgenoot en van iemand die je zelf mag kiezen.

Foto

Voornaam: \_\_\_\_\_

Achternaam: \_\_\_\_\_

Straat: \_\_\_\_\_

Woonplaats: \_\_\_\_\_

Taal: \_\_\_\_\_

Foto

Voornaam: \_\_\_\_\_

Achternaam: \_\_\_\_\_

Straat: \_\_\_\_\_

Woonplaats: \_\_\_\_\_

Taal: \_\_\_\_\_



4 Maak de woorden af met de letters uit de zak. Let goed op of je een hoofdletter moet schrijven of niet.

Mijn vader heeft jarenlang bij Anderlecht gevoetbald.

Zondag gaan we op bezoek bij vrienden in Leuven.

De onderzoekers vieren dit jaar Kerstmis in de sneeuw.

's Middags heb ik de paaseieren verstopt.

In juni maken mijn oma en opa een cruise langs de Rijn.

