

20. 09. 2016



Heeros

EMO

TASEKIRJA

31.12.2015

Yhtiö

Heeros Systems Oy
Hitsaajankatu 20
00810 HELSINKI
Y-tunnus 1598868-0
Kotipaikka Helsinki
www.heeros.fi

Taloushallinto

 **Tilineloset Oy**
Sähköistä taloushallintoa
Insinöörinkatu 3 B
00880 HELSINKI
Y-tunnus 2341419-3
Kotipaikka Helsinki
www.tilineloset.fi

TULOSLASKELMA	1.1.2015 -31.12.2015		1.3.2014-31.12.2014	
	12 kk		10 kk	
Liikevaihto	5 494 393,21		4 110 105,52	
Liiketoiminnan muut tuotot	2 919,87		11 226,89	
Materiaalit ja palvelut				
Aineet, tarvikkeet ja tavarat:				
Ostot tilikauden aikana	37 252,04		52 896,50	
Varaston muutos	-14 050,00		-5 900,00	
Ulkopuoliset palvelut	835 316,92	858 518,96	667 284,19	714 280,69
Henkilöstökulut				
Palkat ja palkkiot	1 705 796,56		1 231 387,43	
Henkilösivukulut				
Eläkekulut	319 713,34		253 180,50	
Muut henkilösivukulut	63 365,39	2 088 875,29	49 479,97	1 534 047,90
Poistot ja arvonalentumiset				
Suunnitelman mukaiset poistot	763 852,19		372 399,93	
Liiketoiminnan muut kulut	1 619 320,80		1 231 055,66	
Liikevoitto	166 745,84		269 548,23	
Rahoitustuotot ja -kulut				
Muut korko- ja rahoitustuotot	7 615,86		2 620,00	
Korkokulut ja muut rahoituskulut	171 513,57	-163 897,71	89 855,70	-87 235,70
Voitto/tappio ennen tilinpäätössiirtoja ja veroja	2 848,13		182 312,53	
Tilikauden verot	174,21		1 242,28	
Tilikauden voitto/tappio	2 673,92		181 070,25	

TASE	31.12.2015		31.12.2014	
VASTAAVAA				
Pysyvät vastaavat				
Aineettomat hyödykkeet	3 044 198,66		2 783 029,83	
Liikearvo	186 666,68		0,00	
Aineelliset hyödykkeet	26 455,52		32 924,03	
Sijoitukset	<u>350 100,00</u>	3 607 420,86	<u>350 100,00</u>	3 166 053,86
Vaihtuvat vastaavat				
Vaihto-omaisuus				
Muu vaihto-omaisuus	27 550,00		13 500,00	
Saamiset				
Pitkäaikaiset				
Lainasaamiset saman konsernin yrityksiltä	102 763,38		27 840,88	
Muut saamiset	24 988,38		26 488,38	
Lyhytaikaiset				
Myyntisaamiset	774 278,13		644 390,27	
Myyntisaamiset saman konsernin yrityksiltä	145 273,86		298 685,98	
Siirtosaamiset	86 733,51		68 405,93	
Rahat ja pankkisaamiset	<u>371 845,99</u>	1 533 433,25	<u>141 921,28</u>	1 221 232,72
VASTAAVAA		<u>5 140 854,11</u>		<u>4 387 286,58</u>
VASTATTAVAA				
Oma pääoma				
Osakepääoma	25 989,16		24 569,66	
Osakeanti	0,00		1 419,50	
Ylikurssirahasto	215 649,76		215 649,76	
SVOP-rahasto	1 094 269,03		428 119,63	
Edellisten tilikausien voitto/tappio	309 871,93		128 801,68	
Tilikauden voitto/tappio	<u>2 673,92</u>	1 648 453,80	<u>181 070,25</u>	979 630,48
Vieras pääoma				
Pitkäaikainen				
Pääomalainat	80 028,00		174 703,00	
Vaihtovelkakirjalaina	80 001,00		0,00	
Lainat rahoituslaitoksilta	<u>1 128 419,97</u>	1 288 448,97	<u>680 109,00</u>	854 812,00
Lyhytaikainen				
Velat konserniyrityksille	0,00		250 000,00	
Pääomalainat	0,00		38 000,00	
Lainat rahoituslaitoksilta	344 149,00		268 120,45	
Ennakkomaksut	529 568,70		628 449,52	
Ostovelat	603 008,96		617 109,54	
Muut velat	242 924,87		245 812,62	
Siirtovelat	<u>484 299,91</u>	2 203 951,34	<u>505 351,97</u>	2 552 844,10
VASTATTAVAA		<u>5 140 854,11</u>		<u>4 387 286,58</u>

KONSERNITULOSLASKELMA	1.1.2015-31.12.2015		1.3.2014-31.12.2014	
	<i>12 kk</i>		<i>10 kk</i>	
Liikevaihto	5 424 943,36		4 030 867,44	
Liiketoiminnan muut tuotot	2 919,87		11 226,89	
Materiaalit ja palvelut				
Aineet, tarvikkeet ja tavarat:				
Ostot tilikauden aikana	37 252,04		52 896,50	
Varaston muutos	-14 050,00		-5 900,00	
Ulkopuoliset palvelut	835 316,92	858 518,96	667 284,19	714 280,69
Henkilöstökulut				
Palkat ja palkkiot	1 786 594,89		1 247 647,43	
Henkilösivukulut				
Eläkekulut	332 793,17		255 975,06	
Muut henkilösivukulut	65 194,15	2 184 582,21	49 747,20	1 553 369,69
Poistot ja arvonalentumiset				
Suunnitelman mukaiset poistot	763 898,19		372 399,93	
Liiketoiminnan muut kulut	1 685 417,04		1 294 850,77	
Liikevoitto	-64 553,17		107 193,25	
Rahoitustuotot ja -kulut				
Muut korko- ja rahoitustuotot	7 615,86		2 620,00	
Korkokulut ja muut rahoituskulut	171 630,88	-164 015,02	89 870,10	-87 250,10
Voitto/tappio ennen tilinpäätös-siirtoja ja veroja	-228 568,19		19 943,15	
Tilikauden verot	174,21		1 242,28	
Tilikauden voitto/tappio	-228 742,40		18 700,87	

KONSERNITASE

31.12.2015

31.12.2014

VASTAAVAA

Pysyvät vastaavat

Aineettomat hyödykkeet	3 044 198,66		2 783 029,83	
Liikearvo	186 666,68		0,00	
Aineelliset hyödykkeet	<u>27 795,42</u>	3 258 660,76	<u>32 924,03</u>	2 815 953,86

Vaihtuvat vastaavat

Vaihto-omaisuus				
Muu vaihto-omaisuus	27 550,00		13 500,00	
Saamiset				
Pitkäaikaiset				
Muut saamiset	54 988,38		26 488,38	
Lyhytaikaiset				
Myyntisaamiset	778 016,13		646 441,43	
Siirtosaamiset	87 528,76		95 168,56	
Rahat ja pankkisaamiset	<u>380 804,96</u>	1 328 888,23	<u>233 632,31</u>	1 015 230,68

VASTAAVAA

4 587 548,99

3 831 184,54

VASTATTAVAA

Oma pääoma

Osakepääoma	25 989,16		24 569,66	
Osakeanti	0,00		1 419,50	
Ylikurssirahasto	215 649,76		215 649,76	
SVOP-rahasto	1 094 269,03		428 119,63	
Edellisten tilikausien voitto/tappio	-44 984,31		-63 685,18	
Tilikauden voitto/tappio	<u>-228 742,40</u>	1 062 181,24	<u>18 700,87</u>	624 774,24

Vieras pääoma

Pitkäaikainen				
Pääomalainat	80 028,00		174 703,00	
Vaihtovelkakirjalaina	80 001,00		0,00	
Lainat rahoituslaitoksilta	<u>1 128 419,97</u>	1 288 448,97	<u>680 109,00</u>	854 812,00
Lyhytaikainen				
Pääomalainat	0,00		38 000,00	
Lainat rahoituslaitoksilta	344 149,00		268 120,45	
Ennakkomaksut	529 568,70		628 449,52	
Ostovelat	613 836,04		636 524,84	
Muut velat	249 833,17		251 154,02	
Siirtovelat	<u>499 531,77</u>	2 236 918,78	<u>529 349,47</u>	2 351 598,30

VASTATTAVAA

4 587 548,99

3 831 184,54

KONSERNIN LIITETIEDOT

Konsernitilinpäätöksen laatimisperiaatteet

Konsernitilinpäätökseen on yhdistetty Heeros Systems Oy, Heeros Holding B.V. ja Heeros Nederland B.V. Konsernin sisäiset liiketapahtumat, sisäiset saamiset ja velat on eliminoitu. Pysyvät vastaavat on merkitty taseeseen hankintamenoon vähennettynä suunnitelman mukaisilla poistoilla. Suunnitelman mukaiset poistot on laskettu EVL:n mukaisina enimmäispoistoina aineellisten hyödykkeiden osalta. Aineettomat hyödykkeet on poistettu erillisen poistosuunnitelman mukaan.

Tilikausi

Konserni on muodostunut 4.12.2013
Tilikaudet eivät ole vertailukelpoisia keskenään. Edellinen tilikausi oli 10 kk, nykyinen tilikausi 12 kk.

Tuloslaskelmaa koskevat liitetiedot

Konsernin palveluksessa oli tilikauden aikana keskimäärin

	31.12.2015	31.12.2014
Toimihenkilöitä	53	44
Yhteensä	53	44

Tasetta koskevat liitetiedot

Aineettomat ja aineelliset hyödykkeet

	Meno- jäännös	Lisäykset (+)	Vähennykset (-)	Tilikauden poistot	Kirjanpitoarvo
Aineettomat hyödykkeet					
Aineettomat oikeudet	1 973,35	0,00	0,00	1 973,35	0,00
Liikearvo	0,00	200 000,00	0,00	13 333,32	186 666,68
Kehittämismenot	2 781 056,48	1 002 869,19	0,00	739 727,01	3 044 198,66
	<u>2 783 029,83</u>	<u>1 202 869,19</u>	<u>0,00</u>	<u>755 033,68</u>	<u>3 230 865,34</u>
Aineelliset hyödykkeet					
Koneet ja kalusto	32 924,03	3 735,90	0,00	8 864,51	27 795,42
Yhteensä	<u>2 815 953,86</u>	<u>1 206 605,09</u>	<u>0,00</u>	<u>763 898,19</u>	<u>3 258 660,76</u>

Konserniyhtymät

	Konsernin omistusosuus-%	Emoyhtiön omistusosuus-%
Heeros Systems Oy	0,0	0,0
Heeros Holding B.V.	100,0	100,0
Heeros Nederland B.V.	100,0	0,0

Heeros Nederland B.V.:n ja Heeros Holding B.V.:n kotipaikka on Hollanti.

Taseen vastattavia koskevat liitetiedot

Oma pääoma	31.12.2015	31.12.2014
Osakepääoma	25 989,16	24 569,66
Osakepääoma	<u>25 989,16</u>	<u>24 569,66</u>
Osakeanti	0,00	1 419,50
Ylikurssirahasto	215 649,76	215 649,76
Sidottu oma pääoma	241 638,92	241 638,92
SVOP-rahasto	428 119,63	20 389,13
Lisäys SVOP-rahastoon	666 149,40	407 730,50
SVOP-rahasto	<u>1 094 269,03</u>	<u>428 119,63</u>
Edellisten tilikausien voitto/tappio	-44 984,31	-63 685,18
Tilikauden voitto/tappio	-228 742,40	18 700,87
Vapaa oma pääoma	820 542,32	383 135,32
Oma pääoma yhteensä	1 062 181,24	624 774,24

Emoyhtiön varsinainen yhtiökokous päätti 30.3.2015, että yhtiön osakemäärää lisätään siten, että yhtiön osakemäärä kasvaa 30 887 osakkeesta 3 088 700 osakkeeseen hallituksen ehdotuksen mukaisesti antamalla osakkeenomistajille maksutta uusia osakkeita omistusten mukaisessa suhteessa siten, että kutakin yhtiön osaketta vastaan annetaan 99 uutta osaketta.

Yhtiön osakkeet liitettiin Euroclear Finland Oy:n ylläpitämään arvo-osuusjärjestelmään keväällä 2015.

Tilikauden aikana järjestettiin emoyhtiössä osakeanti, jossa merkittiin uusia osakkeita 246 722 kpl.
Annin ehtojen mukaisesti koko merkintähinta 666 149,40 kirjattiin SVOP-rahastoon.
Osakeanti järjestettiin osakkeenomistajien merkintäetuoikeudesta poiketen.

Yhtiön liikkeeseen laskemien osakkeiden lukumäärä oli tilikauden lopussa 3 335 422 kpl.

LIITETIEDOT

31.12.2015

Tilinpäätöksen laatimisperiaatteet

Konsernia koskevat liitetiedot

Yhtiö omistaa 100 % tytäryhtiön Hollannissa. Heeros Holding B.V. on perustettu 4.12.2013
Heeros Holding B.V. omistaa 100 % Heeros Nederland B.V.:stä.

Tiedot konserniyhtiöiden välisistä tapahtumista
Heeros Systems Oy:

31.12.2015

31.12.2014

Sijoitukset tytäryhtiöön

-Osakepääoma

100,00 €

100,00 €

-Share premium rahasto

350 000,00 €

350 000,00 €

Myyntisaamiset tytäryhtiöltä

145 273,86 €

298 685,98 €

Lainasaamiset tytäryhtiöltä

72 763,38 €

27 840,88 €

Rahat matkalla

30 000,00 €

0,00 €

Velat tytäryhtiölle

0,00 €

250 000,00 €

Tuloslaskelmaa koskevat liitetiedot

Selvitys suunnitelman mukaisten poistojen perusteista ja niiden muutoksista

Koneiden ja kaluston suunnitelman mukaiset poistot on laskettu EVL:n enimmäispoistoprosenttien mukaisesti.

Sellaisten hyödykkeiden hankinnat, joiden taloudellinen käyttöikä on alle kolme vuotta, sekä pienhankinnat on kirjattu kokonaisuudessaan hankintatilikauden kuluiksi.

Aineettomat oikeudet poistetaan alla olevan poistosuunnitelman mukaan.

Poistosuunnitelma

Liikearvo	5 vuoden tasapoisto
Kehittämismenot	progressiiviset poistot 6 vuodelle
Atk-ohjelmat	3 vuoden tasapoisto
Koneet ja kalusto	25% menojäännöspoisto

Kehittämismenot poistetaan kuuden vuoden aikana progressiivisesti seuraavasti:

1. vuoden poisto	0 %
2. vuoden poisto	10 %
3. vuoden poisto	15 %
4. vuoden poisto	20 %
5. vuoden poisto	25 %
6. vuoden poisto	30 %

Suunnitelman mukaiset poistot

	31.12.2015	31.12.2014
Aineettomat hyödykkeet	741 700,36	371 516,03
Liikearvo	13 333,32	0,00
Aineelliset hyödykkeet	8 818,51	883,90
Yhteensä	<u>763 852,19</u>	<u>372 399,93</u>

Rahoituskulut

Tilikaudella järjestettyyn osakeantiin liittyvät kulut on kirjattu muihin rahoituskuluihin

Tilikausien vertailukelpoisuus

Tilikaudet eivät ole vertailukelpoisia keskenään. Edellinen tilikausi oli 10 kk, nykyinen tilikausi 12 kk.

Taseen vastaavia koskevat liitetiedot

Aineettomat ja aineelliset hyödykkeet

	Meno- jäännös	Lisäykset (+)	Vähennykset (-)	Tilikauden poistot	Kirjanpitoarvo
Aineettomat hyödykkeet					
Aineettomat oikeudet	1 973,35	0,00	0,00	1 973,35	0,00
Liikearvo	0,00	200 000,00	0,00	13 333,32	186 666,68
Kehittämismenot	2 781 056,48	1 002 869,19	0,00	739 727,01	3 044 198,66
	<u>2 783 029,83</u>	<u>1 002 869,19</u>	<u>0,00</u>	<u>755 033,68</u>	<u>3 230 865,34</u>
Aineelliset hyödykkeet					
Koneet ja kalusto	32 924,03	2 350,00	0,00	8 818,51	26 455,52
	<u>32 924,03</u>	<u>2 350,00</u>	<u>0,00</u>	<u>8 818,51</u>	<u>26 455,52</u>
Yhteensä	<u>2 815 953,86</u>	<u>1 005 219,19</u>	<u>0,00</u>	<u>763 852,19</u>	<u>3 257 320,86</u>

LIITETIEDOT

Taseen vastattavia koskevat liitetiedot

Tilikauden aikana järjestetty osakeanti

Emoyhtiön varsinainen yhtiökokous päätti 30.3.2015, että yhtiön osakemäärää lisätään siten, että yhtiön osakemäärä kasvaa 30 887 osakkeesta 3 088 700 osakkeeseen hallituksen ehdotuksen mukaisesti antamalla osakkeenomistajille maksutta uusia osakkeita omistusten mukaisessa suhteessa siten, että kutakin yhtiön osaketta vastaan annetaan 99 uutta osaketta.

Yhtiön osakkeet liitettiin Euroclear Finland Oy:n ylläpitämään arvo-osuusjärjestelmään.

Tilikauden aikana järjestettiin osakeanti, jossa merkittiin uusia osakkeita 246 722 kappaletta. Annin ehtojen mukaisesti koko merkintähinta kirjattiin SVOP-rahastoon.

Osakeanti järjestettiin osakkeenomistajan merkintäetuoukudesta poiketen

Oma pääoma	31.12.2015	31.12.2014
Osakepääoma	25 989,16	24 569,66
Osakepääoma	<u>25 989,16</u>	<u>24 569,66</u>
Lisäys, osakeanti	0,00	1 419,50
Ylikurssirahasto	215 649,76	215 649,76
Sidottu oma pääoma	241 638,92	241 638,92
SVOP-rahasto	428 119,63	20 389,13
Lisäys, osakeannista	666 149,40	407 730,50
SVOP-rahasto	<u>1 094 269,03</u>	<u>428 119,63</u>
Edellisten tilikausien kulut *	0,00	-41 252,08
Edellisten tilikausien voitto/tappio	309 871,93	170 053,76
Tilikauden voitto/tappio	<u>2 673,92</u>	<u>181 070,25</u>
Vapaa oma pääoma	1 406 814,88	737 991,56
Oma pääoma yhteensä	1 648 453,80	979 630,48
Voltonjakokelpoiset varat		
Vapaa oma pääoma	1 406 814,88	737 991,56
- aktivoituneet kehittämismenot	<u>-3 044 198,66</u>	<u>-2 783 029,83</u>
Voltonjakokelpoiset varat	-1 637 383,78	-2 045 038,27

* Edellisten tilikausien kulut koostuvat pääomalainojen edellisillä tilikausilla kertyneistä koroista (koskee vuotta 2014)

Pääomalainat

Yhtiöllä on 80.028 euron suuruinen pääomalaina. Lainan korko on 15 %. Laina on vaihtovelkakirjalaina.

Pääoma, korko ja muu hyvitys saadaan maksaa yhtiön purkautuessa ja yhtiön konkurssissa vain kaikkia muita velkoja huonommalla etuoikeudella. Laina on takasijainen yhtiön saamiin kahteen aikaisempaan pääomalainaan nähden.

Pääoma saadaan muutoin palauttaa vain, jos yhtiön viimeksi päättyneeltä tilikaudelta vahvistettavan taseen mukaiselle sidotulle pääomalle ja muille jakokelvottomille erille jää täysi kate.

Korkoa tai muuta hyvitystä saadaan maksaa vain, jos maksettava määrä voidaan käyttää voitonjakoon yhtiön viimeksi päättyneeltä tilikaudelta vahvistettavan taseen mukaan.

Lainamäärästä on annettu 46 800 kappaletta 1,71 euron nimellisarvoista Lainaosuutta. Kukin Lainaosuus voidaan vaihtaa yhteen osakkeeseen.

Laina maksetaan takaisin yhtenä eränä 30.11.2018, mikäli OYL sallii tämän ja mikäli lainaosuutta ei ole vaihdettu yhtiön osakkeisiin.

Korko maksetaan vuosittain ja on kiinteä. Korkojakso alkaa 1.12. ja päättyy 30.11.

Pääomalainan kertyneet korot on kirjattu tilinpäätökseen.

Vaihtovelkakirjalaina

Yhtiöllä on 80.001 euron suuruinen vaihtovelkakirjalaina. Lainan korko on 5%.

Lainamäärästä on annettu 29 630 kappaletta 2,70 euron nimellisarvoista Lainaosuutta. Kukin Lainaosuus oikeuttaa merkitsemään yhden yhtiön osakkeen.

Osakkeen merkintähinta vastaa Lainaosuuden pääoman nimellisarvoa (2,70 euroa).

Laina maksetaan takaisin yhtenä eränä 1.9.2017, mikäli Lainaosuuksia ei ole vaihdettu yhtiön osakkeisiin.

Saadut ennakomaksut

Saaduista ennakomaksuista tuloutetaan aina yksi kolmasosa liikevaihtoon. Jäljelle jäävä osuus tuloutetaan kahtena seuraavana tilikautena.

Liitetiedot henkilöstöstä

Henkilöstön keskimääräinen lukumäärä tilikauden aikana

	31.12.2015	31.12.2014
Toimihenkilöt	52	43

Maksetut palkat ja palkkiot

Palkat	2 478 932,50	1 749 277,17
Eläkekulut	448 810,99	324 771,13
Muut henkilösivukulut	88 951,81	67 711,32
Yhteensä	<u>3 016 695,30</u>	<u>2 141 759,62</u>
Aktivointi	927 820,01	607 711,72

Vakuudet ja vastuusitoumukset

Shekkitilin ilmiitti		
Limiitin määrä	100 000,00	100 000,00
Käytössä	84 309,42	0,00
Velat joiden vakuutena on yrityskiinnitys		
Lainat rahoituslaitoksilta	600 000,00	400 000,00
Yrityskiinnitysten yhteismäärä		
Panttivelkakirjat lainan vakuutena	600 000,00	400 000,00
Yrityksen hallussa	0,00	200 000,00
Yhteensä	<u>600 000,00</u>	<u>600 000,00</u>
Annetut pantit		
Muut saamiset, vuokravakuudet	24 988,38	20 121,81
Muut vastuut		
Yrityskortit		
Vastuun määrä	15 000,00	15 000,00
Leasingsopimuksista		
Alkaneella tilikaudella maksettavat	94 369,81	142 029,96
Myöhempinä tilikausina maksettavat	50 628,80	133 090,06
Yhteensä	<u>144 998,61</u>	<u>275 120,02</u>

Hallituksen esitys yhtiön voittoa tai tappiota koskeviksi toimenpiteiksi

Hallitus esittää, että tilikauden voitto/tappio 2 673,92 € kirjataan taseessa voitto-/tappio -tilille ja että osinkoa ei jaeta.

Yhtiön osakkeet

Yhtiöllä on 3 335 422 osaketta. Kaikki osakkeet tuottavat yhtäläisen äänimäärän ja oikeuden voitonjakoon.


TILINPÄÄTÖKSEN ALLEKIRJOITUS

Helsingissä, 23 . päivänä MARRS kuuta 2016

Heeros Systems Oy:n hallitus




Pekka Räisänen
hallituksen puheenjohtaja




Matti Lattu
hallituksen jäsen, toimitusjohtaja



Lasse Karjalainen
hallituksen jäsen



Juhon Nikkolan
hallituksen jäsen




Irja Hirsinummi
hallituksen jäsen

TILINTARKASTUSMERKINTÄ

Suoritetusta tilintarkastuksesta on tänään annettu tilintarkastuskertomus.

Helsingissä, 7 . päivänä HUKU kuuta 2016

Moore Stephens Rewinet Oy



Jani Paloniemi
KHT

LUETTELO KIRJANPITOKIRJOISTA JA TOSITELAJEISTA SEKÄ SÄILYTYTAVOISTA

Tasekirja	Erikseen sidottuna
Päivä- ja pääkirja	atk-tulosteina
Reskontraerittelyt	atk-tulosteina
Myyntireskontraositteet	sähköisenä
Ostoreskontraositteet	sähköisenä
Kirjanpitositteet	paperitositteina

Tasekirja säilytetään yhtiön toimesta kymmenen (10) vuotta tilikauden päättymisestä.

Tilikauden tositemaineisto säilytetään yhtiön toimesta kuusi (6) vuotta sen vuoden lopusta, jonka aikana tilikausi on päättynyt