

Heeros

TILINPÄÄTÖS 31.12.2017

Yhtiö

Heeros Oyj
Hitsaajankatu 20
00810 HELSINKI
Y-tunnus 1598868-0
Kotipaikka Helsinki
www.heeros.com

Taloushallinto

 **Tilineloset Oy**
Sähköistä taloushallintoa
Hitsaajankatu 6
00810 HELSINKI
Y-tunnus 2341419-3
Kotipaikka Helsinki
www.tilineloset.fi

Sisällys	Sivu
1. KONSERNITILINPÄÄTÖS TILIKAUDELTA	1.1.2017 - 31.12.2017
Toimintakertomus	1-4
Konsernin tuloslaskelma	5
Konsernin tase	6
Konsernin rahoituslaskelma	7
Tuloslaskelma	8
Tase	9
Konsernin liitetiedot	10-12
Liitetiedot	13-15
Tilinpäätöksen allekirjoitukset	16
Tilintarkastusmerkintä	16
Luettelo kirjanpitokirjoista ja tositelajeista sekä säilytystavoista	16

HEEROS OYJ

Toimintakertomus 2017

Heeros-konsernin kehitys tilikaudella 1.1.-31.12.2017

Heeros oli vuonna 2017 Helsingin pörssin ainoita puhtaasti SaaS-mallilla (Software as a Service) toimivia yrityksiä. Liiketoimintamallimme toimivuudesta kertoo uusiutuvan liikevaihdon osuus, 93 % liikevaihdosta sekä käyttäjäorganisaatioiden määrän jatkuva kasvu. Uusiutuvan liikevaihdon laskentamallia tarkennettiin neuvonantajan ohjeen mukaan. Rahoitusyhtiön kautta laskutettu myynti on nyt laskettu mukaan uusiutuvaan liikevaihtoon.

Heeroksen liikevaihto kasvoi vuonna 2017 9,4%.

Heeros-konsernin liikevaihto vuonna 2017 oli 7 260 tuhatta euroa (2016: 6 634). Konsernin liikevaihdon kasvun takana oli ensisijaisesti kasvu kotimaassa ja alkava liikevaihto Hollannista.

Heeroksen käyttökatte (EBITDA) vuodelta 2017 oli 195 tuhatta euroa (548). Käyttökattetta painoivat erityisesti kansainvälistymisen kasvaneet panostukset.

Heeroksen liikevoitto (EBIT) vuodelta 2017 oli -767 tuhatta euroa (-251).

Tilikauden tulos vuodelta 2017 oli -868 (-778) tuhatta euroa. Tulos heikkeni 12 %. Oikaistu tulos ilman kertaluonteisia rahoituskuluja ja kansainvälisiä toimintoja oli -143 tuhatta euroa (46), 408 % edellisvuotta heikempi. Vuonna 2016 kertaluonteisia rahoituskuluja olivat listautumisannin kulut.

Konsernin ja emoyhtiön keskeiset tunnusluvut

Konsernin taloudellista asemaa kuvaavat seuraavat tunnusluvut:

Konserni

Tuhatta euroa	Vuosi 2017	Vuosi 2016
Liikevaihto	7 260	6 634
Uusiutuva liikevaihto	6 734	6 082
Liikevoitto	-767	-251
Liikevoitto, % liikevaihdosta	-11 %	-4 %
Omavaraisuusaste, %	44 %	50 %

Emoyhtiö	Vuosi 2017	Vuosi 2016
Liikevaihto	7 258	6 692
Uusiutuva liikevaihto	6 692	6 065
Liikevoitto	40	84
Liikevoitto, % liikevaihdosta	1 %	1 %
Omavaraisuusaste, %	58 %	55 %

Tutkimus ja tuotekehitys

Heeros Oyj investoi tutkimukseen ja tuotekehitykseen vuonna 2017 yhteensä 1 546 tuhatta euroa.

Investoinnit ovat pääosin oman henkilöstön henkilöstökuluja sekä jossain määrin ulkopuolisten palveluntarjoajien kuluja. Yhtiö aktivoi uusien tuotteiden ja uusien moduulien tuotekehityskuluja henkilötasolla perustuen tuotekehityksen osuuteen henkilön työpanoksesta.

Tuotekehitystiimissä työskenteli vuoden lopussa 35 henkilöä, minkä lisäksi myös henkilöitä muista tiimeistä osallistui tuotekehitystoimintaan. Heeros käytti kehitystoiminnassa myös jossain määrin alihankintaa.

Tärkeimpiä tuotekehityshankkeita olivat Heeros Kirjanpidon jatkokehitys, Tekes-tuen piirissä oleva Heeros Global Payments -projekti, Heeros Connecta -integraatioalusta, Heeros eTositteen tuotantoonvienti ja jatkokehitys, Dashboard-toiminnallisuus Heeroksen etusivulle sekä uusien liittymien rakentaminen kotimaassa, Ruotsissa ja Hollannissa.

Heeroksella valmistui vuoden 2017 aikana yksi lopputyö Aalto-yliopistoon

Organisaatio ja henkilöstö

Heeros toimii Suomessa kolmella paikkakunnalla, Helsingissä, Jyväskylässä ja Turussa. Lisäksi Heeroksella on tytäryhtiöt Hollannissa (Heeros Nederland Holding BV, jolla tytäryhtiö Heeros Nederland BV) ja Ruotsissa (Heeros Nordic AB, perustettu 2016). Heeros Oyj omistaa tytäryhtiönsä sataprosenttisesti.

Heeros-konsernissa työskenteli vuoden 2017 lopussa 77 henkilöä (66 vuoden 2016 lopussa). Henkilöstö oli jakautunut kolmeen tiimiin: Palvelut, Tuotekehitys ja Myynti. Lisäksi Jyväskylän pääkäyttäjäpalvelu toimi osittain osana Palveluita, ja hallinto- ja taloustehtävissä toimi kaksi henkilöä.

Maantieteellisesti henkilöstö jakautui seuraavasti: Suomi 67 henkilöä, Hollanti yhdeksän henkilöä sekä Ruotsissa yksi henkilö. Osa-aikaisia työntekijöitä oli vuoden 2017 lopussa seitsemän henkilöä. Henkilöstötoimikunta koordinoi ja järjesti henkilöstötapahtumia.

Hallinto

Heeros Oyj:n varsinainen yhtiökokous pidettiin 20.4.2017 Yhtiökokous vahvisti tilinpäätöksen ja myönsi hallituksen jäsenille ja toimitusjohtajalle vastuuvapauden tilikaudelta 1.1.-31.12.2016.

Yhtiökokous valitsi hallitukseen seuraavat henkilöt: Kimmo Rasila (puheenjohtaja), Pekka Räisänen, Irja Hirsinummi, Keijo Karjalainen ja Jukka Virkkunen.

Yhtiökokous päätti, että hallituksen puheenjohtajalle maksetaan 2 700 euroa kuukaudessa ja hallituksen muille jäsenille 900 euroa kuukaudessa. Hallituksen matkakulut korvataan yhtiön matkustussäännön mukaisesti.

Yhtiökokous valitsi yhtiön tilintarkastajaksi edelleen KHT-yhteisö Moore Stephens Rewinet Oy:n, jonka ilmoittamana päävastuullisena tilintarkastajana toimii KHT Jari Paloniemi. Tilintarkastajille päätettiin maksaa palkkio kohtuullisen laskun mukaan.

Osake ja osakkeenomistajat

Heeroksella on yksi osakesarja ja kaikilla osakkeilla on yhdenmukaiset oikeudet. Osakkeiden kokonaismäärä 31.12.2017 oli 4 349 963 osaketta. Yhtiön hallussa ei ole omia osakkeita. Heeroksella oli 31.12.2017 yhteensä 946 osakkeenomistajaa.

Heerosin osake on noteerattu Nasdaq First North Finland -markkinapaikalla Helsingissä tunnuksella HEEROS. Kaupankäynti alkoi 10.11.2016. Vuoden 2017 aikana vaihdettiin 1 667 906 osaketta. Heerosin omistuspohjassa tapahtui vuonna 2017 muutos kun pääomistaja ja yhtiön perustaja Pekka Räisänen myi 20,7% Heerosin osakkeista yksityisille sijoittajille. Ryhmään kuuluvat suoraan tai sijoitusyhtiöidensä kautta muun muassa Marko Kauppi, Ville Skogberg, Petri Tuutti, Vesa Puttonen, Mika Heikkilä ja Riku Asikainen. Kauppojen jälkeen Heerosin kolme suurinta omistajaa ovat Pekka Räisänen (21,1 %), toimitusjohtaja Matti Lattu (12,8 %) ja Keskinäinen vakuutusyhtiö Elo (7,5 %)

Kurssi oli 1.1.2017-31.12.2017 korkeimmillaan 3,35 (3,19 vuonna 2016) euroa, alimmillaan 2,17 (2,43) euroa, keskimurssi 2,49 (2,85) euroa ja päätöskurssi 31.12.2017 oli 2,49 (3,05) euroa. Markkina-arvo katsauskauden päätöskurssilla oli 10,83 miljoonaa euroa.

HEEROS	Osakevaihto kpl	Arvo yhteensä, euroa	Korkein, euroa	Alin, euroa	Keskihinta, euroa	Viimeisin, euroa
Vuosi 2017	1 667 906	4 158 525,56	3,35	2,17	2,49	2,49
Vuosi 2016	483 377	1 379 018,98	3,19	2,43	2,85	3,05

	31.12.2017	31.12.2016
Markkina-arvo, euroa	10 831 407,87	13 267 387,15
Osakkeenomistajia	946	1009

Riskit ja epävarmuustekijät

Muutoksilla yleisessä taloudellisessa, yhteiskunnallisessa tai poliittisessa tilanteessa voi olla olennaisen haitallinen vaikutus Heerosin liiketoimintaan, liiketoiminnan tulokseen ja/tai taloudelliseen asemaan sekä osakkeiden arvoon.

Isoimmat riskit Heerosin toiminnassa liittyvät kilpailutilanteeseen. Mikäli nykyiset tai uudet kilpailijat päättäisivät ryhtyä hintakilpailuun Yhtiön toimintamarkkinoilla ja tarjota vastaavia tai parempilaatuisia palveluita ja tuotteita, voi tällä olla olennaisen haitallinen vaikutus yhtiön liiketoimintaan, liiketoiminnan tulokseen ja/tai taloudelliseen asemaan sekä osakkeiden arvoon.

Heerosille riski on myös toimialan konsolidoituminen. Heeros voi menettää asiakkaita mikäli ne ostetaan sellaiseen tilitoimistoketjuun, joka ei käytä Heerosin tuotteita.

Jos Heeros ei pysty reagoimaan riittävän nopeasti sen toimintaympäristöä koskeviin lainsäädäntömuutoksiin, viranomaismääräyksiin tai varmistumaan siitä, ettei se tiedostamattaan laiminlyö voimassa olevaa tai muuttuvaa lainsäädäntöä tai muita määräyksiä, saattaa se aiheuttaa taloudellista vahinkoa yhtiölle esimerkiksi korvausvaatimusten ja lainsäädännön noudattamisen kustannusten muodossa, heikentää Yhtiön liiketoimintamahdollisuuksia sekä vahingoittaa sen mainetta. Muuttuneen lainsäädännön edellyttämät toimenpiteet voivat lisäksi aiheuttaa Yhtiölle uusia tai nykyistä korkeampia liiketoiminnan harjoittamisen kustannuksia. Näillä seikoilla voi olla olennainen haitallinen vaikutus Yhtiön liiketoimintaan, tulokseen, taloudelliseen asemaan, tulevaisuudennäkymiin ja/tai osakkeiden arvoon.

Heeroksen IT-järjestelmiin ja tietoliikenneyhteyksiin kohdistuvat tietoturvaloukkaukset, palvelunestohyökkäykset, tietomurrot tai muut tietoturvaloukkaukset ja tietovuodot voivat vahingoittaa Heeroksen liiketoimintaa aiheuttaen merkittäviä haittoja asiakkaille, millä voi puolestaan olla olennaisen haitallinen vaikutus Heeroksen liiketoimintaan, liiketoiminnan tulokseen ja/tai taloudelliseen asemaan sekä osakkeiden arvoon.

Yhtiö käyttää liiketoiminnassaan yhteistyökumppaneita, kuten esimerkiksi palveluntarjoajia, alihankkijoita, lisenssinantajia, verkkolaskuoperaattoria, maksujen- ja laskujenvälittäjiä sekä muita sopimusosapuolia. Yhtiön kyky toimia tehokkaasti riippuu osittain näiden yhteistyökumppaneiden kyvystä hoitaa heidän velvoitteensa sekä siitä jatkuuko yhteistyö tulevaisuudessa. Yhteistyökumppaneiden ja alihankkijoiden mahdollisista virheistä tai muista toimista saattaa siten aiheutua Yhtiölle vahingonkorvausvastuu ja maineriski, mikä voi vaikuttaa olennaisen haitallisesti Yhtiön liiketoimintaan, taloudelliseen asemaan, liiketoiminnan tulokseen, tulevaisuudennäkymiin ja/tai osakkeiden arvoon.

Heerokselle on tärkeää saada rekrytoitua ja pidettyä osaavat työntekijät. Ellei Heeros kykene rekrytoimaan, kouluttamaan, motivoimaan ja pitämään palveluksessaan riittävästi pätevää henkilöstöä sekä johtoa, se ei välttämättä pysty kilpailemaan tehokkaasti ja toteuttamaan strategiaansa. Työntekijöiden irtisanoutuminen voi myös johtaa asiakassuhteiden menettämiseen ja vaikeuttaa uusien asiakastoimeksiantojen hankkimista.

Yhtiön aktivoimisiin tuotekehitysmenoihin liittyy arvostusriski, jos niihin kohdistuvat tulonodotukset esimerkiksi uusien tuotteiden muodossa eivät toteudukaan.

Osakemarkkinoilla yleisesti ja erityisesti pienempien yhtiöiden osakkeiden markkinoihin on liittynyt historiallisesti merkittäviä kurssi- ja volyyminvaihteluita, jotka eivät aina ole olleet suhteessa yritysten tuloksentehtävyyteen. Vastaavat kurssivaihtelut voivat vaikuttaa Heeroksen osakekurssiin negatiivisesti riippumatta Heeroksen todellisesta tuloksentehtävyydestä.

First North -markkinapaikan luonteen johdosta First North -yhtiöiden osakkeilla on keskimäärin vähäisempi likviditeetti kuin päämarkkinoilla kaupankäynnin kohteena olevilla arvopapereilla. Myös osakkeiden arvovaihtelu saattaa olla suurempaa. First Northissa listattujen yhtiöiden osakkeiden likviditeetti ja myyntimahdollisuudet voivat olla heikot.

Taloudellinen ohjeistus vuodelle 2018

Heeros pyrkii jatkamaan kasvu-uralla. Keskipitkän aikavälin tavoitteena on noin 20 %:n vuotuinen liikevaihdon kasvu ja yli 20 % käyttökatetaso. Konsernin vuoden 2018 liikevaihdon arvioidaan kasvavan vuoden 2017 liikevaihdon tasolla.

Tilikauden jälkeiset tapahtumat

Yhtiö tiedotti tammikuussa 2018 Hollannissa solmitusta asiakassopimuksesta A-Gave Accountants BV:n kanssa. Sopimus moninkertaistaa Heerosta käyttävien organisaatioiden määrän Hollannissa vuoden 2018 aikana.

Hallituksen voitonjakoehdotus

Hallitus esittää, että emoyhtiön tilikauden tappio -61 tuhatta euroa siirretään taseen voitto-/tappio-tilille ja että osinkoa ei jaeta.

KONSERNITULOSLASKELMA	1.1.2017 - 31.12.2017		1.1.2016 - 31.12.2016	
Liikevaihto	7 260 079,95		6 633 572,20	
Liiketoiminnan muut tuotot	0,00		0,00	
Materiaalit ja palvelut				
Aineet, tarvikkeet ja tavarat				
Ostot tilikauden aikana	58 941,36		68 435,14	
Varaston muutos	1 700,00		15 850,00	
Ulkopuoliset palvelut	<u>1 044 891,04</u>	<u>1 105 532,40</u>	<u>1 012 629,60</u>	<u>1 096 914,74</u>
Palkat ja palkkiot	2 810 847,18		2 386 392,85	
Henkilösivukulut				
Eläkekulut	454 171,42		436 479,61	
Muut henkilösivukulut	<u>102 412,41</u>	<u>3 367 431,01</u>	<u>70 232,74</u>	<u>2 893 105,20</u>
Poistot ja arvonalentumiset				
Suunnitelman mukaiset poistot	961 890,58		799 469,30	
Liiketoiminnan muut kulut	<u>2 592 675,19</u>		<u>2 095 413,15</u>	
Liikevoitto	-767 449,23		-251 330,19	
Rahoitustuotot ja -kulut				
Muut korko- ja rahoitustuotot	8 694,37		8 597,72	
Korkokulut ja muut rahoituskulut	<u>112 114,47</u>	<u>-103 420,11</u>	<u>535 493,74</u>	<u>-526 896,02</u>
Voitto/tappio ennen tilinpäätössiirtoja ja veroja	-870 869,34		-778 226,21	
Tilikauden verot	-2 331,27		0,00	
Tilikauden voitto/tappio	<u>-868 538,07</u>		<u>-778 226,21</u>	

KONSERNITASE	31.12.2017		31.12.2016	
VASTAAVAA				
Pysyvät vastaavat				
Kehittämismenot	3 923 153,07		3 284 728,36	
Liikearvo	106 666,76		146 666,72	
Aineelliset hyödykkeet	<u>43 267,30</u>	4 073 087,13	<u>37 992,00</u>	3 469 387,08
Vaihtuvat vastaavat				
Vaihto-omaisuus				
Muu vaihto-omaisuus	10 000,00		11 700,00	
Saamiset				
Pitkäaikaiset				
Muut saamiset	22 412,32		28 277,61	
Lyhytaikaiset				
Myyntisaamiset	1 056 026,35		866 696,84	
Siirtosaamiset	149 167,15		82 587,87	
Rahat ja pankkisaamiset	<u>388 137,12</u>	1 625 742,94	<u>2 263 567,41</u>	3 252 829,73
VASTAAVAA		<u>5 698 830,07</u>		<u>6 722 216,81</u>
VASTATTAVAA				
Oma pääoma				
Osakepääoma	80 000,00		80 000,00	
Ylikurssirahasto	161 638,92		161 638,92	
SVOP-rahasto	4 174 294,13		4 174 294,13	
Edellisten tilikausien voitto/tappio	-1 050 068,24		-273 726,71	
Tilikauden voitto/tappio	<u>-868 538,07</u>	2 497 326,74	<u>-778 226,21</u>	3 363 980,13
Vieras pääoma				
Pitkäaikainen				
Vaihtovelkakirjalaina	0,00		80 001,00	
Lainat rahoituslaitoksilta	<u>586 519,84</u>	586 519,84	<u>907 190,43</u>	987 191,43
Lyhytaikainen				
Lainat rahoituslaitoksilta	254 869,00		274 004,00	
Ennakkomaksut	570 271,22		656 294,81	
Ostovelat	762 970,81		547 606,08	
Muut velat	238 997,66		108 654,74	
Siirtovelat	<u>787 874,80</u>	2 614 983,49	<u>784 485,62</u>	2 371 045,25
VASTATTAVAA		<u>5 698 830,07</u>		<u>6 722 216,81</u>

KONSERNIN RAHOITUSLASKELMA, EPÄSUORA	31.12.2017	31.12.2016
Liiketoiminnan rahavirta:		
Voitto/tappio ennen satunnaisia eriä	-868 538,07	-778 226,21
Oikaisut:		
Suunnitelman mukaiset poistot	961 890,58	799 469,30
Rahavirta ennen käyttö pääoman muutosta	<u>93 352,51</u>	<u>21 243,09</u>
Käyttöpääoman muutos		
Lyhytaikaisten korottomien liikesaamisten lisäys/ vähennys	-255 908,79	-83 739,82
Vaihto-omaisuuden lisäys/ vähennys	1 700,00	15 850,00
Yhtiö Lyhytaikaisten korottomien velkojen lisäys/ vähennys	<u>263 073,24</u>	<u>204 271,47</u>
Liiketoiminnan rahavirta (A)	102 216,96	157 624,74
Investointien rahavirta:		
Investoinnit aineellisiin ja aineettomiin hyödykkeisiin	-1 565 590,63	-1 010 195,62
Investoinnit muihin sijoituksiin	0,00	0,00
Investointien rahavirta (B)	<u>-1 565 590,63</u>	<u>-1 010 195,62</u>
Rahoituksen rahavirta:		
Oman pääoman lisäykset	1 884,69	2 999 997,10
Lyhytaikaisten lainojen nostot/takaisinmaksut	-19 135,00	-70 145,00
Pitkäaikaisten lainojen nostot/takaisinmaksut	-400 671,60	-221 229,54
Pitkäaikaisten saamisten lisäys/vähennys	5 865,29	26 710,77
Rahoituksen rahavirta (C)	<u>-412 056,62</u>	<u>2 735 333,33</u>
Rahavarojen lisäys/ vähennys (A+B+C)	-1 875 430,29	1 882 762,45
Rahavarat tilikauden alussa	2 263 567,41	380 804,96
Rahavarat tilikauden lopussa	388 137,12	2 263 567,41

EMOYHTIÖN TULOSLASKELMA	1.1.2017 - 31.12.2017		1.1.2016 - 31.12.2016	
Liikevaihto	7 257 714,24		6 691 661,53	
Liiketoiminnan muut tuotot	0,00		0,00	
Materiaalit ja palvelut				
Aineet, tarvikkeet ja tavarat				
Ostot tilikauden aikana	58 941,36		68 435,14	
Varaston muutos	1 700,00		15 850,00	
Ulkopuoliset palvelut	<u>1 044 780,55</u>	<u>1 105 421,91</u>	<u>1 012 629,60</u>	<u>1 096 914,74</u>
Henkilöstökulut				
Palkat ja palkkiot	2 295 027,22		2 252 265,18	
Henkilösivukulut				
Eläkekulut	437 000,32		413 413,23	
Muut henkilösivukulut	<u>98 806,48</u>	<u>2 830 834,02</u>	<u>69 893,74</u>	<u>2 735 572,15</u>
Poistot ja arvonalentumiset				
Suunnitelman mukaiset poistot	960 532,58		799 054,27	
Liiketoiminnan muut kulut	<u>2 321 348,99</u>		<u>1 975 722,90</u>	
Liikevoitto	39 576,74		84 397,47	
Rahoitustuotot ja -kulut				
Muut korko- ja rahoitustuotot	8 694,37		8 597,72	
Korkokulut ja muut rahoituskulut	<u>111 572,12</u>	<u>-102 877,75</u>	<u>535 050,65</u>	<u>-526 452,93</u>
Voitto/tappio ennen tilinpäätössiirtoja ja veroja	-63 301,01		-442 055,46	
Tilikauden verot	-2 331,27		0,00	
Tilikauden voitto/tappio	<u>-60 969,74</u>		<u>-442 055,46</u>	

EMOYHTIÖN TASE

31.12.2017

31.12.2016

VASTAAVAA

Pysyvät vastaavat

Kehittämismenot	3 923 153,07		3 284 728,36	
Liikearvo	106 666,76		146 666,72	
Aineelliset hyödykkeet	37 710,30		32 683,44	
Sijoitukset	<u>1 756 284,58</u>	5 823 814,71	<u>955 419,88</u>	4 419 498,40

Vaihtuvat vastaavat

Vaihto-omaisuus				
Muu vaihto-omaisuus	10 000,00		11 700,00	
Saamiset				
Pitkäaikaiset				
Myyntisaamiset konsernilta	156 163,74		74 575,86	
Saamiset saman konsernin yrityksiltä	1 279,10		0,00	
Lyhytaikaiset				
Myyntisaamiset	813 197,69		865 112,00	
Muut saamiset	21 133,22		28 277,61	
Siirtosaamiset	126 179,62		79 168,45	
Rahat ja pankkisaamiset	<u>344 257,49</u>	1 472 210,86	<u>2 253 061,15</u>	3 311 895,07

VASTAAVAA

7 296 025,57

7 731 393,47

VASTATTAVAA

Oma pääoma

Osakepääoma	80 000,00		80 000,00	
Ylikurssirahasto	161 638,92		161 638,92	
SVOP-rahasto	4 174 294,13		4 174 294,13	
Edellisten tilikausien voitto/tappio	-129 509,61		312 545,85	
Tilikauden voitto/tappio	<u>-60 969,74</u>	4 225 453,70	<u>-442 055,46</u>	4 286 423,44

Vieras pääoma

Pitkäaikainen				
Vaihtovelkakirjalaina	0,00		80 001,00	
Lainat rahoituslaitoksilta	<u>586 519,84</u>	586 519,84	<u>907 190,43</u>	987 191,43
Lyhytaikainen				
Velat saman konsernin yrityksille	207 895,02		128 127,52	
Lainat rahoituslaitoksilta	254 869,00		274 004,00	
Ennakkomaksut	570 271,20		656 294,81	
Ostovelat	744 163,03		544 783,99	
Muut velat	153 292,50		99 823,02	
Siirtovelat	<u>553 561,38</u>	2 484 052,03	<u>754 745,36</u>	2 457 778,60

VASTATTAVAA

7 296 025,57

7 731 393,47

KONSERNIN LIITETIEDOT

Konsernitilinpäätöksen laatimisperiaatteet

Konsernitilinpäätökseen on yhdistetty Heeros Oyj, Heeros Nederland Holding B.V., Heeros Nederland B.V. ja Heeros Nordic AB. Konsernin sisäiset liiketapahtumat ja sisäiset saamiset sekä velat on eliminoitu.

Pysyvät vastaavat on merkitty taseeseen hankintamenoa vähennettynä suunnitelman mukaisilla poistoilla. Suunnitelman mukaiset poistot on laskettu EVL:n mukaisina enimmäispoistoina aineellisten hyödykkeiden osalta. Aineettomat hyödykkeet on poistettu erillisen poistosuunnitelman mukaan.

Pysyvät vastaavat

Liikearvo viiden vuoden tasapoisto (poisto-olettama 10 vuotta KPL 5:9 §)
Kehittämismenot progressiiviset poistot 6 vuodelle (poisto-olettama 10 vuotta KPL 5:8 §)

Kehittämismenot poistetaan kuuden vuoden aikana progressiivisesti seuraavasti:

1. vuoden poisto	0 %
2. vuoden poisto	10 %
3. vuoden poisto	15 %
4. vuoden poisto	20 %
5. vuoden poisto	25 %
6. vuoden poisto	30 %

Aineettomat ja aineelliset hyödykkeet

	Meno- jäännös	Lisäykset (+)	Vähennykset (-)	Tilikauden poistot	Kirjanpitoarvo
Aineettomat hyödykkeet					
Liikearvo	146 666,72	0,00	0,00	39 999,96	106 666,76
Kehittämismenot	3 284 728,36	1 571 382,11	24 995,00	907 962,40	3 923 153,07
	<u>3 431 395,08</u>	<u>1 571 382,11</u>	<u>24 995,00</u>	<u>947 962,36</u>	<u>4 029 819,83</u>
Aineelliset hyödykkeet					
Koneet ja kalusto	37 992,00	19 203,32	0,00	13 928,02	43 267,30
Yhteensä	<u>3 469 387,08</u>	<u>1 590 585,43</u>	<u>24 995,00</u>	<u>961 890,58</u>	<u>4 073 087,13</u>

Tuloslaskelmaa koskevat liitetiedot

Konsernin palveluksessa oli tilikauden aikana keskimäärin

	31.12.2017	31.12.2016
Toimihenkilöitä	77	63
Yhteensä	77	63

Konserniyhtykset

	Konsernin omistusosuus-%	Emoyhtiön omistusosuus-%
Heeros Oyj	0,0	0,0
Heeros Nederland Holding B.V.	100,0	100,0
Heeros Nederland B.V.	100,0	0,0
Heeros Nordic AB	100,0	100,0

Heeros Nederland B.V.:n ja Heeros Nederland Holding B.V.:n kotipaikka on Hollanti.
Heeros Nordic AB:n kotipaikka on Ruotsi.

Valuuttakurssi

Ulkomaisten tytäryhtiöiden Heeros Nordic AB:n tilinpäätöserät on muutettu kurssilla 9,844 Suomen rahaksi

Maksetut palkat ja palkkiot

Palkat	3 736 030,87	3 138 747,91
Eläkekulut	630 337,33	580 684,03
Muut henkilösivukulut	142 243,81	134 557,41
Yhteensä	4 508 612,01	3 853 989,35
Aktivointi	1 141 181,00	960 884,15

Maksetut palkat ja palkkiot toimitusjohtajalle ja hallituksen jäsenille

231 943,00 175 739,00

Tilintarkastajan palkkiot

	2017	2016
Tilintarkastus	11 400,00	6 300,00
Muut lausunnot	3 000,00	4 535,00

Taseen vastattavia koskevat liitetiedot

Oma pääoma	31.12.2017	31.12.2016
Osakepääoma	80 000,00	25 989,16
<i>Osakepääoman korotus</i>	0,00	54 010,84
Osakepääoma	80 000,00	80 000,00
Ylikurssirahasto	161 638,92	215 649,76
<i>Osakepääoman korotus</i>	0,00	-54 010,84
Ylikurssirahasto	161 638,92	161 638,92
Sidottu oma pääoma	241 638,92	241 638,92
SVOP-rahasto	4 174 294,13	1 094 269,03
Lisäykset	0,00	2 999 997,10
<i>VVK:n muunto osakkeisiin</i>	0,00	80 028,00
<i>Muuntoero</i>	1 884,68	0,00
Edellisten tilikausien voitto/tappio	-1 051 952,92	-273 726,71
Tilikauden tulos	-868 538,07	-778 226,21
Vapaa oma pääoma	2 255 687,82	3 122 341,21
Oma pääoma yhteensä	2 497 326,74	3 363 980,13

Vakuudet ja vastuusitoumukset

Velat joiden vakuutena on yrityskiinnitys

Panttivelkakirjat lainan vakuutena	1 000 000,00	600 000,00
Yrityksen hallussa	0,00	0,00
Yhteensä	<u>1 000 000,00</u>	<u>600 000,00</u>

Annetut pantit

Muut saamiset, vuokravakuudet	20 243,04	28 277,61
-------------------------------	-----------	-----------

Takaukset

Vuokratakaukset	105 173,67	0,00
-----------------	------------	------

Muut vastuut

Leasingsopimuksista		
Alkaneella tilikaudella maksettavat	92 076,75	96 938,00
Myöhemminä tilikausina maksettavat	52 165,85	72 134,00
Yhteensä	<u>144 242,60</u>	<u>169 072,00</u>

Yli viiden vuoden päästä erääntyvät lainat	127 159,34	0,00
--	------------	------

EMOYHTIÖN LIITETIEDOT

31.12.2017

Tilinpäätöksen laatimisperiaatteet

Saamisten ja rahoitusarvopaperien sekä velkojen arvostusperiaatteet

Saamiset, rahoitusarvopaperit ja muut sellaiset rahoitusvarat samoin kuin velat on arvostettu KPL 5 luvun, 2 §:n mukaisesti.

Pysyvät vastaavat

Liikearvo viiden vuoden tasapoisto (poisto-olettama 10 vuotta KPL 5:9 §)
Kehittämismenot progressiiviset poistot 6 vuodelle (poisto-olettama 10 vuotta KPL 5:8 §)

Kehittämismenot poistetaan kuuden vuoden aikana progressiivisesti seuraavasti:

1. vuoden poisto	0 %
2. vuoden poisto	10 %
3. vuoden poisto	15 %
4. vuoden poisto	20 %
5. vuoden poisto	25 %
6. vuoden poisto	30 %

Aineettomat ja aineelliset hyödykkeet

	Meno- jäännös	Lisäykset (+)	Vähennykset (-)	Tilikauden poistot	Kirjanpitoarvo
Aineettomat hyödykkeet					
Liikearvo	146 666,72	0,00	0,00	39 999,96	106 666,76
Kehittämismenot	3 284 728,36	1 571 382,11	24 995,00	907 962,40	3 923 153,07
	<u>3 431 395,08</u>	<u>1 571 382,11</u>	<u>24 995,00</u>	<u>947 962,36</u>	<u>4 029 819,83</u>
Aineelliset hyödykkeet					
Koneet ja kalusto	32 683,44	17 596,88	0,00	12 570,02	37 710,30
Yhteensä	<u>3 464 078,52</u>	<u>1 588 978,99</u>	<u>24 995,00</u>	<u>960 532,58</u>	<u>4 067 530,13</u>

Konsernia koskevat liitetiedot

Yhtiö omistaa 100 % tytäryhtiön Hollannissa. Heeros Nederland Holding B.V. on perustettu 4.12.2013
Heeros Nederland Holding B.V. omistaa 100 % Heeros Nederland B.V.:stä.
Lisäksi yhtiö omistaa 100 % tytäryhtiön Ruotsissa, Heeros Nordic AB.

Erittely veloista ja saamisista saman konsernin yrityksille

	Saamiset	Velat
Heeros Nederland Holding B.V.	0,00	201 500,00
Heeros Nederland B.V.	1 279,10	0,00
Heeros Nordic AB	0,00	6 395,02

Valuuttakurssi

Ulkomaanrahan määräiset saamiset sekä velat ja muut sitoumukset on muutettu Suomen rahaksi tilinpäätöshetken keskikurssien mukaan.

Liitetiedot henkilöstöstä

Henkilöstön keskimääräinen lukumäärä tilikauden aikana

	31.12.2017	31.12.2016
Toimihenkilöt	71	59

Maksetut palkat ja palkkiot toimitusjohtajalle ja hallituksen jäsenille

	231 943,00	175 739,00
--	------------	------------

Maksetut palkat ja palkkiot

Palkat	3 220 210,91	3 028 620,24
Eläkekulut	613 166,23	557 617,65
Muut henkilösivukulut	<u>138 637,88</u>	<u>134 218,41</u>
Yhteensä	3 972 015,02	3 720 456,30
Aktivointi	1 141 181,00	960 884,15

Tilintarkastajan palkkiot

	2017	2016
Tilintarkastus	6 400,00	6 300,00
Muut lausunnot	3 000,00	4 535,00

EMOYHTIÖN LIITETIEDOT

Oma pääoma

31.12.2017 **31.12.2016**

Osakepääoma	80 000,00	25 989,16
<i>Osakepääoman korotus</i>	0,00	<u>54 010,84</u>
Osakepääoma	<u>80 000,00</u>	80 000,00
Ylikurssirahasto	161 638,92	215 649,76
<i>Osakepääoman korotus</i>	0,00	<u>-54 010,84</u>
Ylikurssirahasto	<u>161 638,92</u>	<u>161 638,92</u>
Sidottu oma pääoma	241 638,92	241 638,92
SVOP-rahasto	4 174 294,13	1 094 269,03
Lisäykset	0,00	2 999 997,10
<i>VVK:n muunto osakkeisiin</i>	0,00	80 028,00
Edellisten tilikausien voitto/tappio	-129 509,61	312 545,85
Tilikauden tulos	<u>-60 969,74</u>	<u>-442 055,46</u>
Vapaa oma pääoma	3 983 814,78	4 044 784,52

Oma pääoma yhteensä

4 225 453,70 **4 286 423,44**

Voitonjakokelpoiset varat

Vapaa oma pääoma	3 983 814,78	4 044 784,52
-aktivoituneet kehittämismenot	<u>-3 923 153,07</u>	<u>-3 284 728,36</u>
Voitonjakokelpoiset varat	60 661,71	760 056,16

Vakuudet ja vastuusitoumukset

Velat joiden vakuutena on yrityskiinnitys

Panttivelkakirjat lainan vakuutena	1 000 000,00	600 000,00
Yrityksen hallussa	0,00	0,00
Yhteensä	<u>1 000 000,00</u>	<u>600 000,00</u>

Annetut pantit

Muut saamiset, vuokravakuudet	20 243,04	28 277,61
-------------------------------	-----------	-----------

Takaukset

Vuokratakaukset	105 173,67	0,00
-----------------	------------	------

Yli viiden vuoden päästä erääntyvät lainat	127 159,34	0,00
--	------------	------

Muut vastuut

Leasingsopimuksista

Alkaneella tilikaudella maksettavat	92 076,75	96 938,00
Myöhempinä tilikausina maksettavat	52 165,85	72 134,00
Yhteensä	<u>144 242,60</u>	<u>169 072,00</u>

Hallituksen esitys yhtiön voittoa tai tappiota koskeviksi toimenpiteiksi

Hallitus esittää, että tilikauden tappio -60 969,74 € kirjataan taseessa voitto-/tappio -tilille ja että osinkoa ei jaeta.

TOIMINTAKERTOMUKSEN JA KONSERNITILINPÄÄTÖKSEN ALLEKIRJOITUS

Helsingissä, 6 . päivänä MAALIS kuuta 2018

Heeros Oyj:n hallitus




Kimmo Rasila
hallituksen puheenjohtaja




Pekka Räisänen
hallituksen jäsen



Keijo Karjalainen
hallituksen jäsen



Jukka Virkkunen
hallituksen jäsen



Irja Hirsmummi
hallituksen jäsen

TILINTARKASTUSMERKINTÄ

Suoritetusta tilintarkastuksesta on tänään annettu tilintarkastuskertomus.

Helsingissä, ____ . päivänä ____ kuuta 2018

Moore Stephens Rewinet Oy

Jari Paloniemi
KHT-tilintarkastaja

LUETTELO KIRJANPITOKIRJOISTA JA TOSITELAJEISTA SEKÄ SÄILYTYTAVOISTA

Tasekirja	Erikseen sidottuna
Päivä- ja pääkirja	atk-tulosteina
Reskontraerittelyt	atk-tulosteina
Myyntireskontratositteet	sähköisenä
Ostoreskontratositteet	sähköisenä
Kirjanpitositteet	paperitositteina

Tasekirja säilytetään yhtiön toimesta kymmenen (10) vuotta tilikauden päättymisestä.

Tilikauden tositaiteaineisto säilytetään yhtiön toimesta kuusi (6) vuotta sen vuoden lopusta, jonka aikana tilikausi on päättynyt.


TOIMINTAKERTOMUKSEN JA KONSERNITILINPÄÄTÖKSEN ALLEKIRJOITUS

Helsingissä, 6. päivänä MAALISkuuta 2018

Heeros Oyj:n hallitus



Kimmo Rasila
hallituksen puheenjohtaja




Pekka Räisänen
hallituksen jäsen



Keijo Karjalainen
hallituksen jäsen

Jukka Virkkunen
hallituksen jäsen




Irja Hirsimäki
hallituksen jäsen

TILINTARKASTUSMERKINTÄ

Suoritetusta tilintarkastuksesta on tänään annettu tilintarkastuskertomus.

Helsingissä, 6. päivänä MAALISkuuta 2018

Moore Stephens Rewinet Oy



Jari Palonlempi
KHT-tilintarkastaja

LUETTELO KIRJANPITOKIRJOISTA JA TOSITELAJEISTA SEKÄ SÄILYTYTAVOISTA

Tasekirja	Erikseen sidottuna
Päivä- ja pääkirja	atk-tulosteina
Reskontraerittelyt	atk-tulosteina
Myyntireskontraositteet	sähköisenä
Ostoreskontraositteet	sähköisenä
Kirjanpitositteet	paperitositteina

Tasekirja säilytetään yhtiön toimesta kymmenen (10) vuotta tilikauden päättymisestä.

Tilikauden tositeaineisto säilytetään yhtiön toimesta kuusi (6) vuotta sen vuoden lopusta, jonka aikana tilikausi on päättynyt.

TILINTARKASTUSKERTOMUS

Heeros Oyj:n yhtiökokoukselle

Tilinpäätöksen tilintarkastus

Lausunto

Olemme tilintarkastaneet Heeros Oyj:n (y-tunnus 1598868-0) tilinpäätöksen tilikaudelta 1.1.–31.12.2017. Tilinpäätös sisältää sekä konsernin että emoyhtiön taseen, tuloslaskelman ja liitetiedot sekä konsernin rahoituslaskelman.

Lausuntonamme esitämme, että tilinpäätös antaa oikean ja riittävän kuvan sekä konsernin että emoyhtiön toiminnan tuloksesta ja taloudellisesta asemasta Suomessa voimassa olevien tilinpäätöksen laatimista koskevien säännösten mukaisesti ja täyttää lakisääteiset vaatimukset.

Lausunnon perustelut

Olemme suorittaneet tilintarkastuksen Suomessa noudatettavan hyvän tilintarkastustavan mukaisesti. Hyvän tilintarkastustavan mukaisia velvollisuuksiimme kuvataan tarkemmin kohdassa *Tilintarkastajan velvollisuudet tilinpäätöksen tilintarkastuksessa*. Olemme riippumattomia emoyhtiöstä ja konserniyrityksistä niiden Suomessa noudatettavien eettisten vaatimusten mukaisesti, jotka koskevat suorittamaamme tilintarkastusta ja olemme täyttäneet muut näiden vaatimusten mukaiset eettiset velvollisuutemme. Käsityksemme mukaan olemme hankkineet lausuntonne perustaksi tarpeellisen määrän tarkoitukseen soveltuvaa tilintarkastusevidenssiä.

Tilinpäätöstä koskevat hallituksen ja toimitusjohtajan velvollisuudet

Hallitus ja toimitusjohtaja vastaavat tilinpäätöksen laatimisesta siten, että se antaa oikean ja riittävän kuvan Suomessa voimassa olevien tilinpäätöksen laatimista koskevien säännösten mukaisesti ja täyttää lakisääteiset vaatimukset. Hallitus ja toimitusjohtaja vastaavat myös sellaisesta sisäisestä valvonnasta, jonka ne katsovat tarpeelliseksi voidakseen laatia tilinpäätöksen, jossa ei ole väärinkäytöksestä tai virheestä johtuvaa olennaista virheellisyttä.

Hallitus ja toimitusjohtaja ovat tilinpäätöstä laatiessaan velvollisia arvioimaan emoyhtiön ja konsernin kykyä jatkaa toimintaansa ja soveltuvissa tapauksissa esittämään seikat, jotka liittyvät toiminnan jatkuvuuteen ja siihen, että tilinpäätös on laadittu toiminnan jatkuvuuteen perustuen. Tilinpäätös laaditaan toiminnan jatkuvuuteen perustuen, paitsi jos emoyhtiö tai konserni aiotaan purkaa tai sen toiminta lakkauttaa tai ei ole muuta realistista vaihtoehtoa kuin tehdä niin.

Tilintarkastajan velvollisuudet tilinpäätöksen tilintarkastuksessa

Tavoitteenamme on hankkia kohtuullinen varmuus siitä, onko tilinpäätöksessä kokonaisuutena väärinkäytöksestä tai virheestä johtuvaa olennaista virheellisyttä, sekä antaa tilintarkastuskertomus, joka sisältää lausuntonne. Kohtuullinen varmuus on korkea varmuustaso, mutta se ei ole tae siitä, että olennainen virheellisyys aina havaitaan hyvän tilintarkastustavan mukaisesti suoritettavassa tilintarkastuksessa. Virheellisyksiä voi aiheutua väärinkäytöksestä tai virheestä, ja niiden katsotaan olevan

olennaisia, jos niiden yksin tai yhdessä voisi kohtuudella odottaa vaikuttavan taloudellisiin päätöksiin, joita käyttäjät tekevät tilinpäätöksen perusteella.

Hyvän tilintarkastustavan mukaiseen tilintarkastukseen kuuluu, että käytämme ammatillista harkintaa ja säilytämme ammatillisen skeptisyyden koko tilintarkastuksen ajan. Lisäksi:

- tunnistamme ja arvioimme väärinkäytöksestä tai virheestä johtuvat tilinpäätöksen olennaisen virheellisuuden riskit, suunnittelemme ja suoritamme näihin riskeihin vastaavia tilintarkastustoimenpiteitä ja hankimme lausuntonne perustaksi tarpeellisen määrän tarkoitukseen soveltuvaa tilintarkastusevidenssiä. Riski siitä, että väärinkäytöksestä johtuva olennainen virheellisyys jää havaitsematta, on suurempi kuin riski siitä, että virheestä johtuva olennainen virheellisyys jää havaitsematta, sillä väärinkäytökseen voi liittyä yhteistoimintaa, väärentämistä, tietojen tahallista esittämättä jättämistä tai virheellisten tietojen esittämistä taikka sisäisen valvonnan sivuuttamista.
- muodostamme käsityksen tilintarkastuksen kannalta relevantista sisäisestä valvonnasta pystyäksemme suunnittelemaan olosuhteisiin nähden asianmukaiset tilintarkastustoimenpiteet mutta emme siinä tarkoituksessa, että pystyisimme antamaan lausunnon emoyhtiön tai konsernin sisäisen valvonnan tehokkuudesta.
- arvioimme sovellettujen tilinpäätöksen laatimisperiaatteiden asianmukaisuutta sekä johdon tekemien kirjanpidollisten arvioiden ja niistä esitettävien tietojen kohtuullisuutta.
- teemme johtopäätöksen siitä, onko hallituksen ja toimitusjohtajan ollut asianmukaista laatia tilinpäätös perustuen oletukseen toiminnan jatkuvuudesta, ja teemme hankkimamme tilintarkastusevidenssin perusteella johtopäätöksen siitä, esiintyykö sellaista tapahtumiin tai olosuhteisiin liittyvää olennaista epävarmuutta, joka voi antaa merkittävää aiheutta epäillä emoyhtiön tai konsernin kykyä jatkaa toimintaansa. Jos johtopäätöksemme on, että olennaista epävarmuutta esiintyy, meidän täytyy kiinnittää tilintarkastuskertomuksessamme lukijan huomiota epävarmuutta koskeviin tilinpäätöksessä esitettäviin tietoihin tai, jos epävarmuutta koskevat tiedot eivät ole riittäviä, mukauttaa lausuntonne. Johtopäätöksemme perustuvat tilintarkastuskertomuksen antamispäivään mennessä hankittuun tilintarkastusevidenssiin. Vastaiset tapahtumat tai olosuhteet voivat kuitenkin johtaa siihen, ettei emoyhtiö tai konserni pysty jatkamaan toimintaansa.
- arvioimme tilinpäätöksen, liitetiedot mukaan lukien, yleistä esittämistapaa, rakennetta ja sisältöä ja sitä, kuvastaako tilinpäätös sen perustana olevia liiketoimia ja tapahtumia siten, että se antaa oikean ja riittävän kuvan.
- hankimme tarpeellisen määrän tarkoitukseen soveltuvaa tilintarkastusevidenssiä konserniin kuuluvia yhteisöjä tai liiketoimintoja koskevasta taloudellisesta informaatiosta pystyäksemme antamaan lausunnon konsernitilinpäätöksestä. Vastaamme konsernin tilintarkastuksen ohjauksesta, valvonnasta ja suorittamisesta. Vastaamme tilintarkastuslausunnosta yksin.

Kommunikoimme hallintoelinten kanssa muun muassa tilintarkastuksen suunnittelusta laajuudesta ja ajoituksesta sekä merkittävistä tilintarkastushavainnoista, mukaan lukien mahdolliset sisäisen valvonnan merkittävät puutteellisuudet, jotka tunnistamme tilintarkastuksen aikana.

Muut raportointivelvoitteet

Muu informaatio

Hallitus ja toimitusjohtaja vastaavat muusta informaatiosta. Muu informaatio käsittää toimintakertomukseen sisältyvän informaation. Tilinpäätöstä koskeva lausuntomme ei kata muuta informaatiota.


Velvollisuutenamme on lukea toimintakertomukseen sisältyvä informaatio tilinpäätöksen tilintarkastuksen yhteydessä ja tätä tehdessämme arvioida, onko toimintakertomukseen sisältyvä informaatio olennaisesti ristiriidassa tilinpäätöksen tai tilintarkastusta suoritettaessa hankkimamme tietämyksen kanssa tai vaikuttaako se muutoin olevan olennaisesti virheellistä. Velvollisuutenamme on lisäksi arvioida, onko toimintakertomus laadittu sen laatimiseen sovellettavien säännösten mukaisesti.

Lausuntonamme esitämme, että toimintakertomuksen ja tilinpäätöksen tiedot ovat yhdenmukaisia ja että toimintakertomus on laadittu toimintakertomuksen laatimiseen sovellettavien säännösten mukaisesti.

Jos teemme suorittamamme työn perusteella johtopäätöksen, että toimintakertomukseen sisältyvässä informaatiossa on olennainen virheellisyys, meidän on raportoitava tästä seikasta. Meillä ei ole tämän asian suhteen raportoitavaa.

Helsinki 6.3.2018

Moore Stephens Rewinet Oy
Tilintarkastusyhteisö



Jari Paloniemi
KHT-tilintarkastaja