

Een snelcursus Microsoft Teams

Hoe je beter kunt samenwerken



Inhoud

- | | | |
|-----------------------------------|---|--|
| 3
Introductie | 4
Communiceer op de manier die je zelf wilt | 8
Maak meetings nog productiever |
| 10
Werk samen met gemak | 14
Werk met vertrouwen en krijg meer gedaan | |


Introductie

Op de hedendaagse werkplek wordt het beste werk gedaan door teams - teams van mensen met verschillende achtergronden en talenten op verschillende afdelingen, locaties en zelfs tijdzones.

Hoe zorg je ervoor dat iedereen zich onderdeel voelt van het team? Hoe kun je gemakkelijk

informatie delen? En hoe werk je snel, alsof iedereen in dezelfde ruimte zit?

Gelukkig brengt Microsoft Teams u en uw collega's samen in een gedeelde online werkruimte waar u chatten, vergaderen, bestanden delen en met zakelijke apps werken.



Communiqueer op de manier die je zelf wilt



Krijg uw team op dezelfde pagina met groepschat, online vergaderingen, bellen en webconferenties



Verbind met de snelheid van het licht

Laten we eerlijk zijn. E-mail is niet altijd de beste tool voor agile teamwork of projectmanagement. Met Microsoft Teams kunt u een snelle chat starten met één of meer collega's. Reageer direct met een kort bericht of reactie, zodat u en uw team synchroon kunnen lopen.



Blijf op de hoogte

Besteed minder tijd aan het verzenden van updates naar teamleden. Gesprekken in Microsoft Teams blijven bewaard, dus het is gemakkelijk om onderwerpen bij te houden en bij te praten over wat je hebt gemist.



Eenvoudig van chat naar gesprek naar videomeeting gaan

Wanneer u met één of meer mensen in Microsoft Teams chat, kunt u een spraak- of videogesprek starten met schermdeling, bestandssamenwerking en digitaal whiteboards.



Werk vrijwel overal

Microsoft Teams werkt wanneer u onderweg bent. Reageer op een groepschat vanaf je telefoon of tablet. Of start een nieuw chat- of videogesprek vanaf je mobiele apparaat.



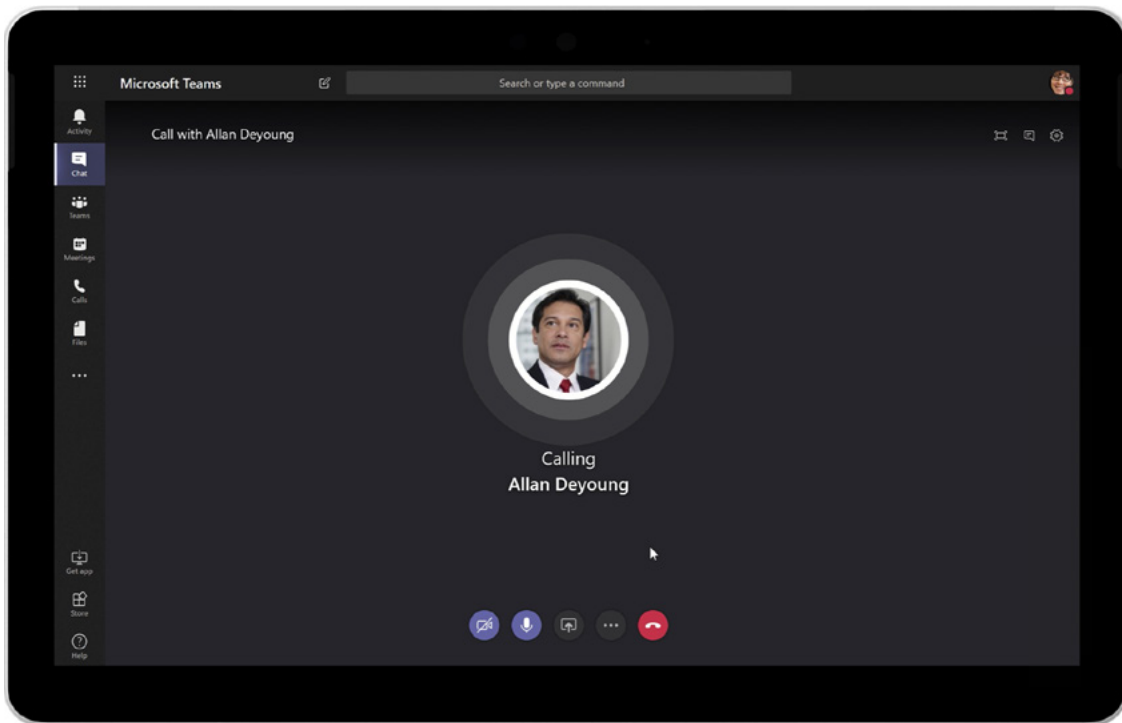
Maak werkgesprekken informeel en leuk

Zelfs met teamleden op verschillende locaties laat Microsoft Teams uw gesprekken voelen als een snel gesprek in de gang. Voeg wat lol toe met geanimeerde GIF's, memes, stickers en emoji's.

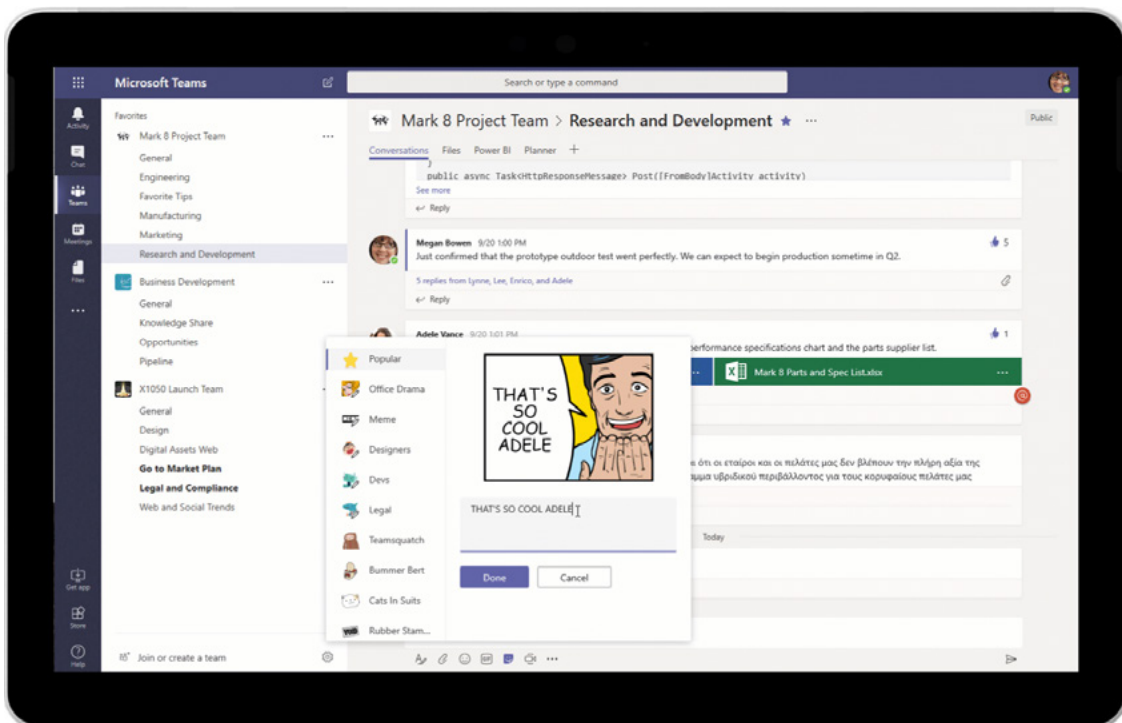


Betrek mensen buiten uw bedrijf

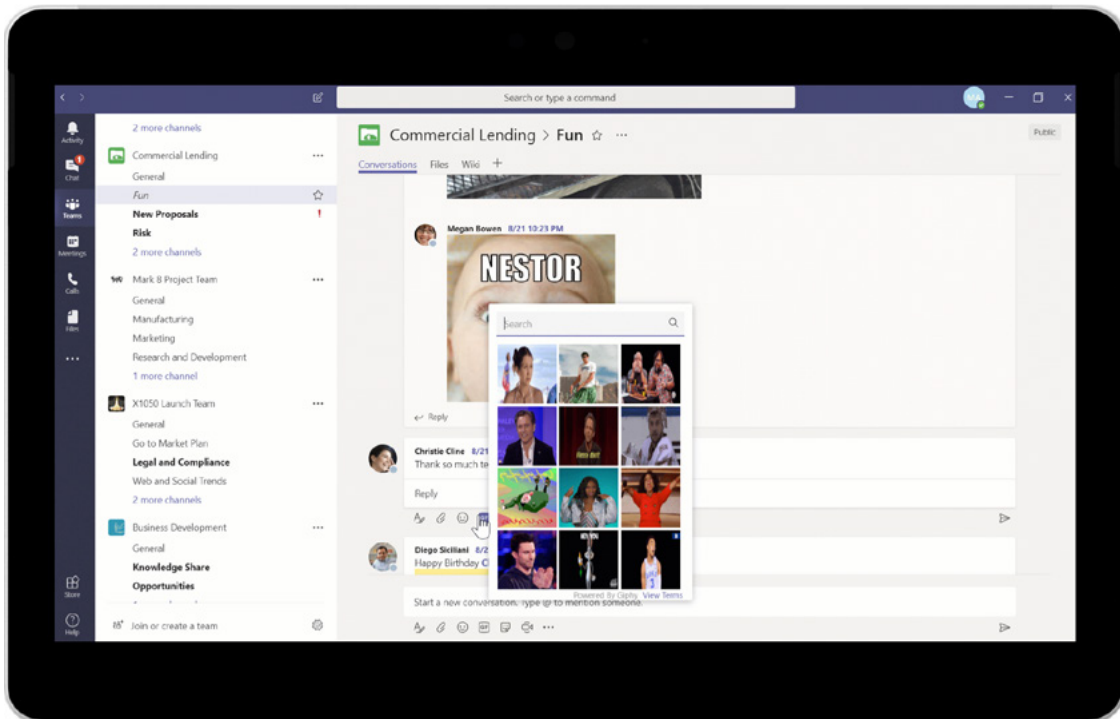
Omdat teamwork ook mensen van buiten uw bedrijf omvat – zoals freelancers, copywriters en consultants – is het essentieel om ze in gesprekken op te nemen. Microsoft Teams maakt dit eenvoudig te doen met veilige gasttoegang.



Eenvoudig bellen, chatten en webvergaderingen op één plek



Populaire stickers en memes toevoegen aan je chats



Heb plezier met geanimeerde GIFs

Probeer te communiceren met
Microsoft Teams >



Maak meetings nog productiever



Tools om boeiende en productieve vergaderingen te organiseren

Meetings gemaakt voor hedendaags teamwerk

Met teamleden in verschillende afdelingen, locaties en tijdzones is het moeilijk om effectieve meetings te houden. Wanneer u een vergadering plant in Microsoft Teams, is deze ontworpen met verspreide teams in gedachten. De meeting is ingesteld voor audio- en videoconferenties, scherm delen, gedeelde notities en chat. Wanneer u onderweg bent, kunt u vanaf uw telefoon deelnemen aan de meeting voor een geweldige vergaderervaring.


Deelnemers bij de meeting betrekken

Door de inhoud op uw apparaat te delen, kunnen deelnemers op afstand meelezen alsof ze zich in de vergaderruimte bij u bevinden. Deelnemers kunnen actief deelnemen aan Microsoft Teams met behulp van chat, een geïntegreerd digitaal whiteboard en apps zoals Word of Trello.

Vergaderingen opnemen voor later gebruik

Neem de Microsoft Teams-vergadering op, zodat mensen de vergadering later kunnen 'bijwonen' of bekijken. De video van de vergadering wordt automatisch getranscribeerd. Kijkers kunnen zoeken naar specifieke termen en direct naar het juiste deel van de opgenomen vergadering springen.

Doe jouw eerste vergadering in [in Microsoft Teams](#) >



Werk met gemak samen



Werk samen op één plek met de tools, bestanden, apps en gesprekken die uw team nodig heeft



Al je bestanden, gesprekken en apps in één werkruimte

Er gaat te veel tijd verloren op zoek naar verspreide informatie en hulpmiddelen met betrekking tot een project. Met Microsoft Teams heeft u toegang tot bestanden, gesprekken en apps in één werkruimte.



Samenwerken aan Office documenten

Niet meer jongleren met meerdere versies bij het bekijken van documenten, spreadsheets of presentaties als een team. Bestanden tegelijkertijd bewerken en controleren met Excel, Word, PowerPoint en OneNote zonder Microsoft Teams te verlaten.



Zorg dat je opvalt

Gebruik @mention om iemands aandacht te trekken in een kanaalgesprek of een chat. Typ @ voor hun naam. Uw teamlid wordt hiervan op de hoogte gesteld en het bericht wordt weergegeven in de meldingsfeed van Microsoft Teams.



Email gebruiken wanneer u die nodig heeft

E-mailintegratie is eenvoudig. Stuur gewoon een e-mail naar een kanaal in Microsoft Teams met behulp van het kanaal e-mailadres. Zodra het deel uitmaakt van het kanaal, kunnen je teamleden erop reageren om het gesprek voort te zetten.



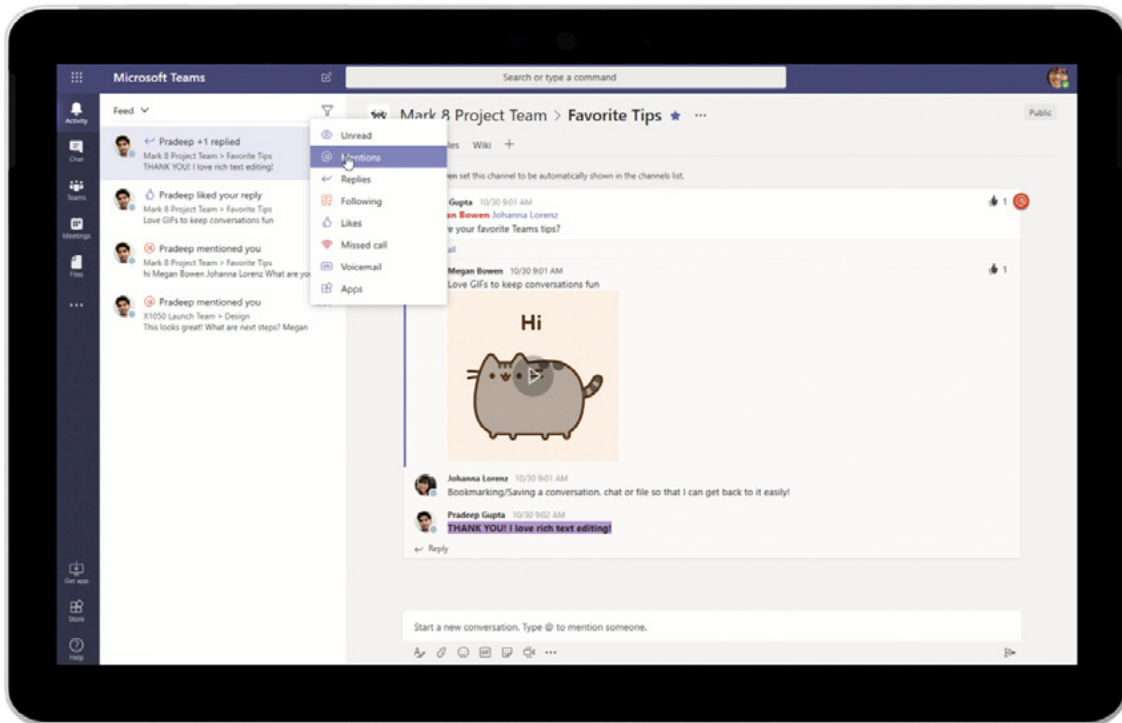
Microsoft Teams aanpassen voor de huidige taak

Organiseer je team met behulp van kanalen om gesprekken en bestanden te groeperen op bepaalde onderwerpen. Maak bijvoorbeeld een plan, budget en nieuwskanaal voor je projectteam. Pas uw werkruimte in Microsoft Teams verder aan door belangrijke bestanden, apps of rapporten vast te pinnen voor een snelle referentie.

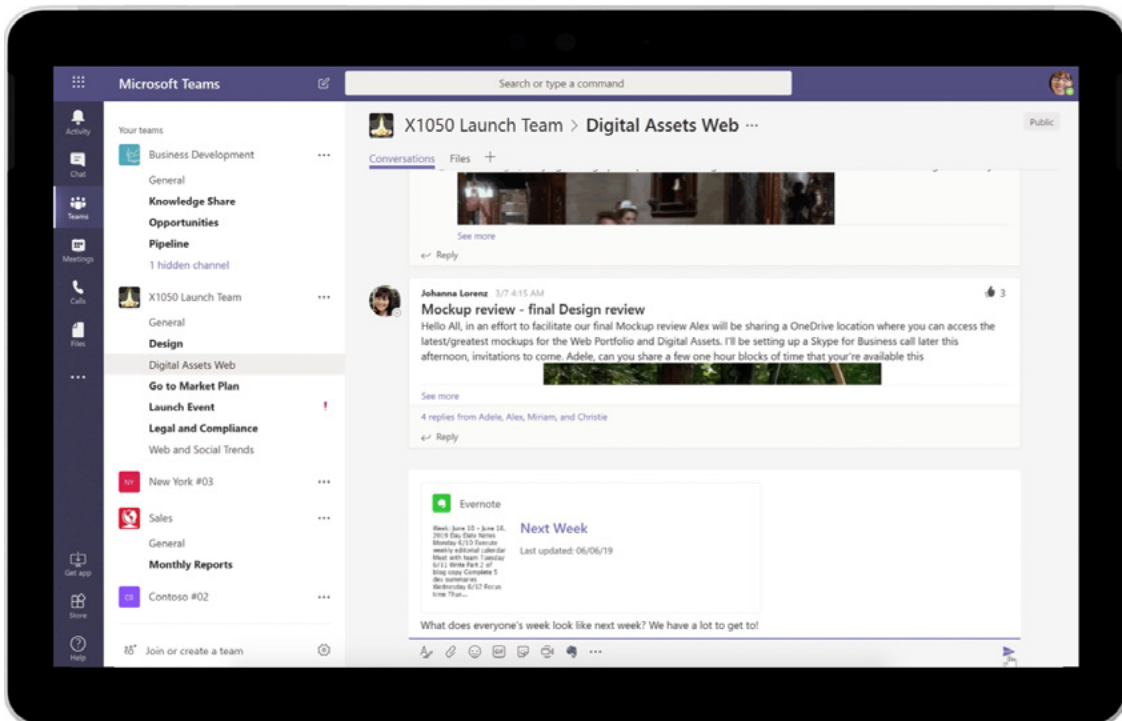


Integreer de zakelijke apps die u al gebruikt

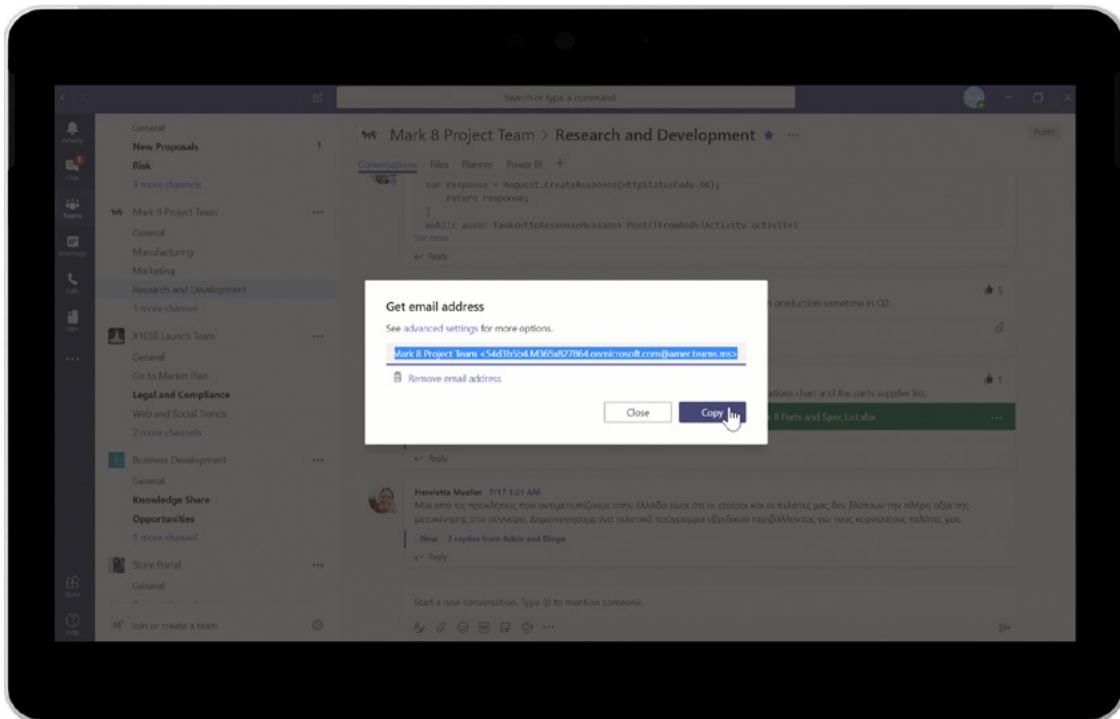
Microsoft Teams biedt integraties met meer dan 250 zakelijke apps om uit te kiezen, waaronder Trello, Evernote, Adobe, GitHub en Zendesk. En natuurlijk is er ingebouwde toegang tot Office 365-apps zoals SharePoint, Power BI, Planner, Flow en PowerApps.



Gebruik @mentions om teamgenoten te notificeren




Doorgaan met het gebruik van bekende apps zoals Evernote rechtstreeks binnen Microsoft Teams



Integreer e-mail eenvoudig met een kanaal-e-mailadres

Ontdek samenwerking
in Microsoft Teams >

Werk met vertrouwen en krijg samen meer gedaan

End-to-end beveiliging ondersteund door Microsoft helpt het beschermen van wat u deelt en toe voegt aan Microsoft Teams. Op die manier blijven uw persoonlijke gegevens, bedrijfsgegevens en klantgegevens veilig.

Begin nu met het gebruik van baanbrekende teamworktools.

[Do more with Teams >](#)