

# Formation Yooz Rising – Business Edition

Module 0 :  
Tutoriel de prise en main de Yooz

## ■ Objectif de ce tutoriel

- Fournir à tout utilisateur de Yooz les informations nécessaires à une première prise en main de la solution.

## ■ Public visé

- Ce tutoriel s'adresse à tout utilisateur de Yooz.

## ■ Prérequis

- Aucun.

## ■ Durée

- 10 minutes.

## ■ Plan du tutoriel

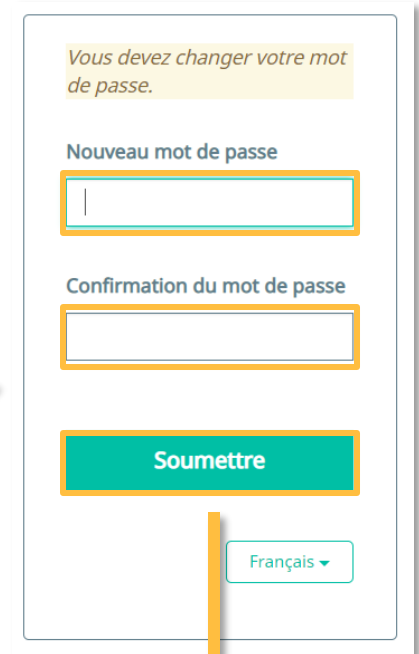
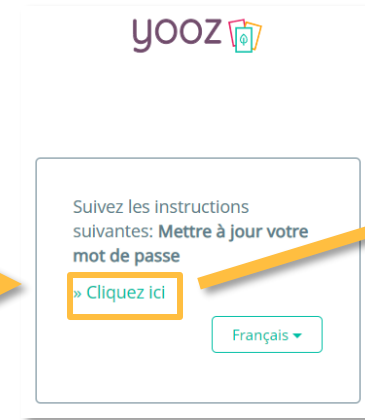
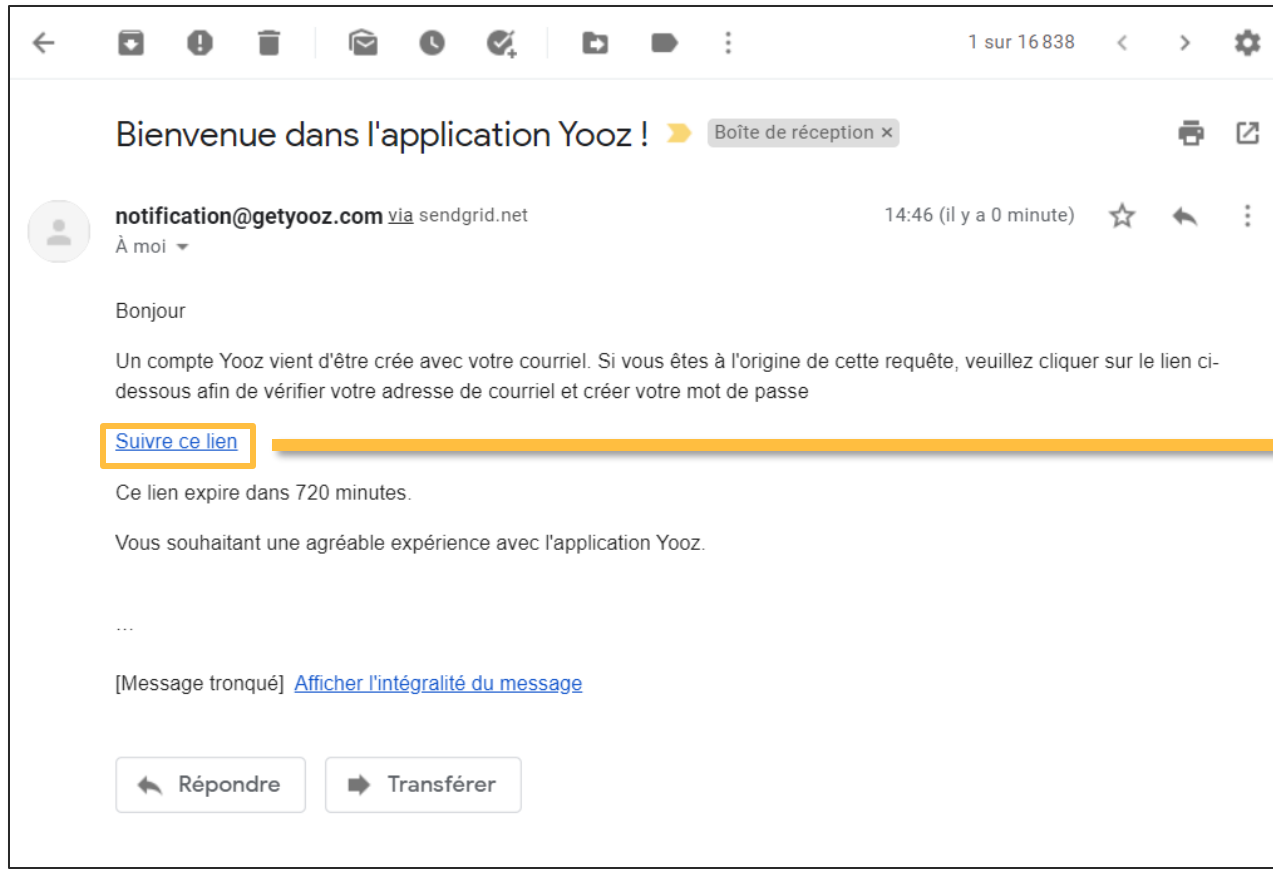
### ■ Première connexion à Yooz

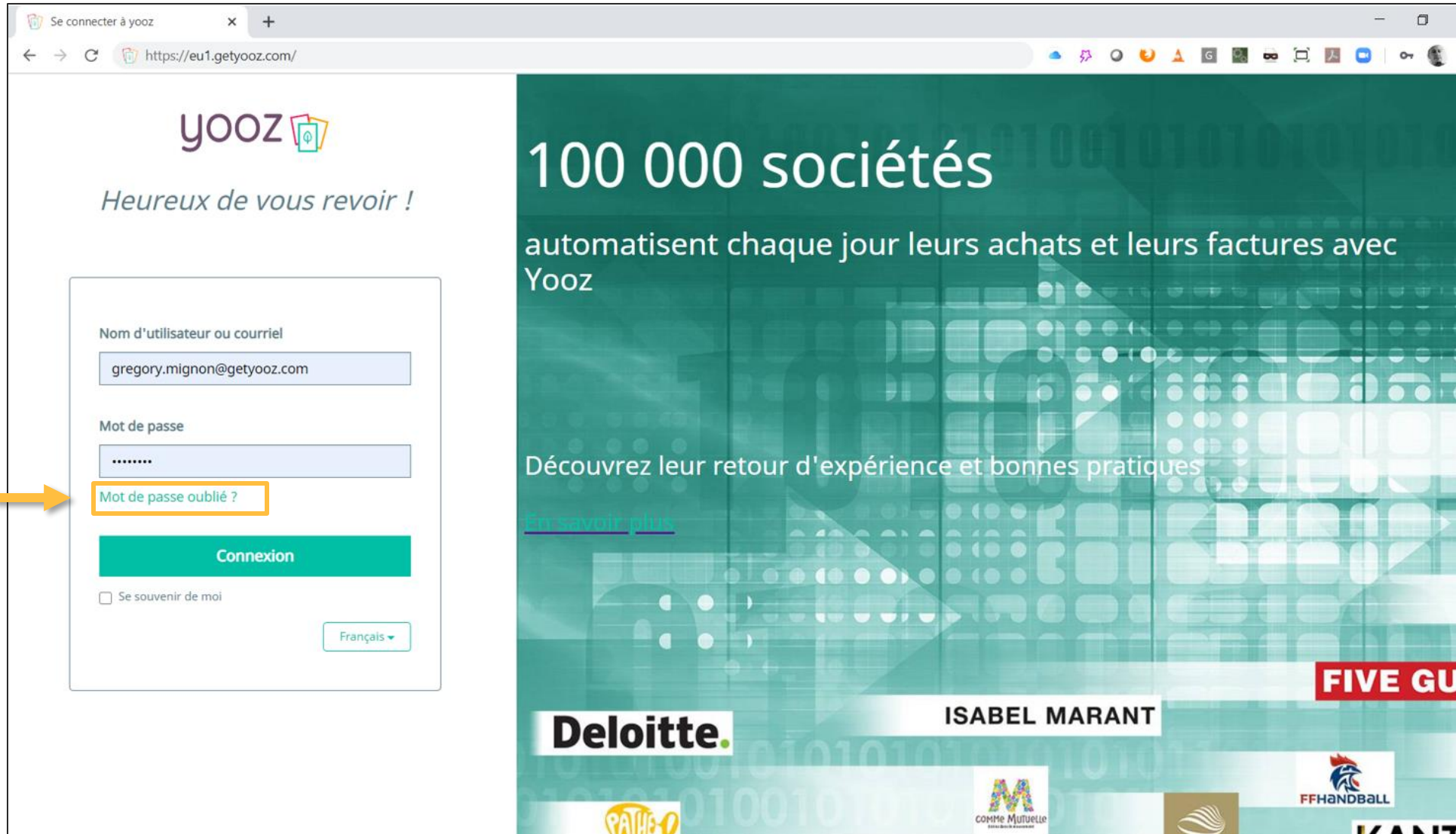
- Réception des identifiants
- Relance de la réception des identifiants
- Connexion depuis Yooz
- Connexion par le site de Yooz

### ■ Assistance utilisateurs Yooz

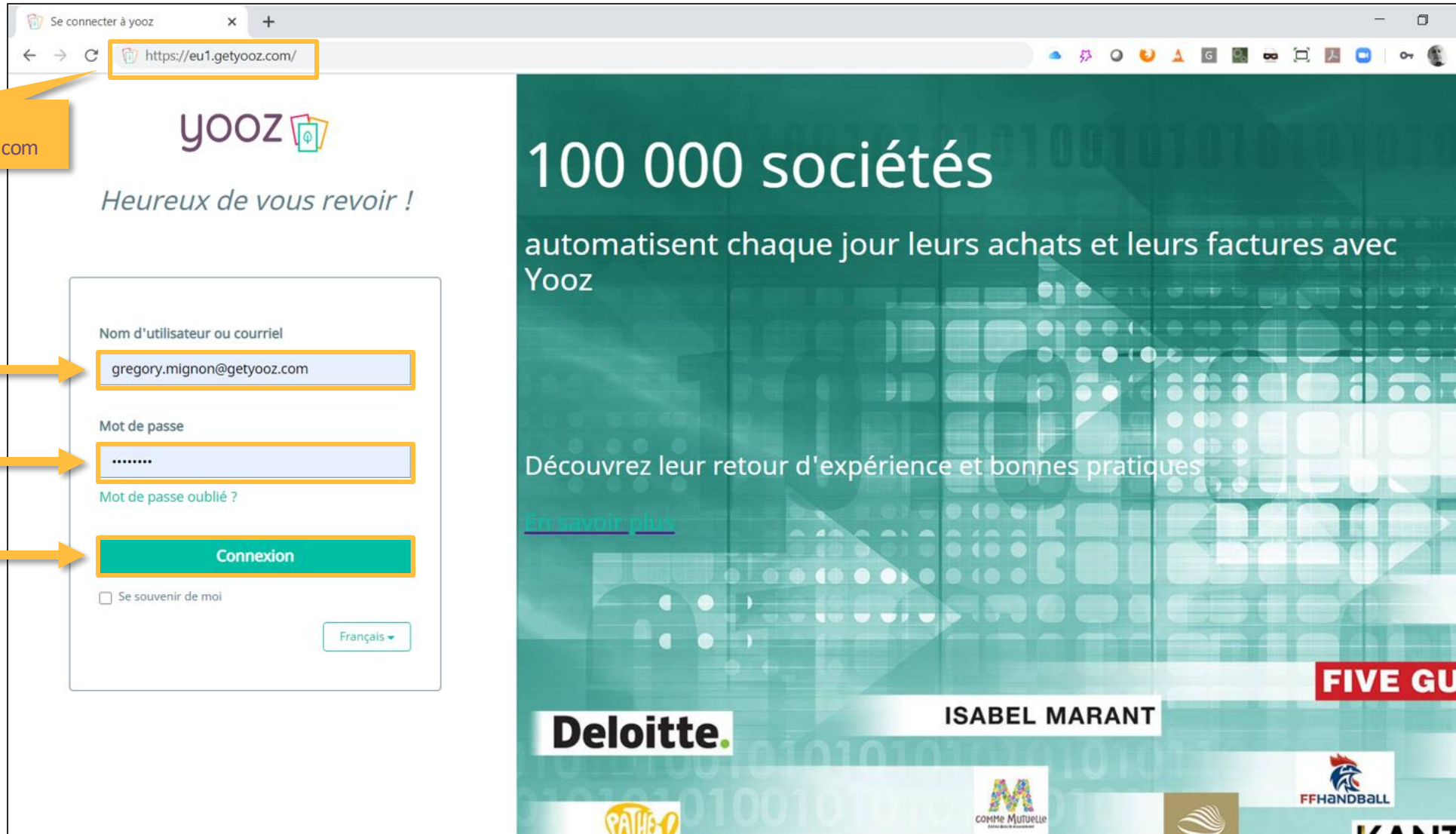
- Tours guidés
- Chat et FAQ
- Centre d'Aide
- Espace YoozUniversity

# Première connexion à Yooz






The screenshot shows a web browser window with the URL <https://eu1.getyooz.com/>. The page features the Yooz logo and the text "Heureux de vous revoir !". The login form includes fields for "Nom d'utilisateur ou courriel" (containing "gregory.mignon@getyooz.com") and "Mot de passe" (masked with dots). A link for "Mot de passe oublié ?" is highlighted with an orange box and an arrow. Below the form is a "Connexion" button, a "Se souvenir de moi" checkbox, and a language selector set to "Français". The background of the page is a green grid with the text "100 000 sociétés automatisent chaque jour leurs achats et leurs factures avec Yooz" and "Découvrez leur retour d'expérience et bonnes pratiques". At the bottom, there are logos for Deloitte, ISABEL MARANT, FIVE GU, and others.



Se connecter à yooz

https://eu1.getyooz.com/

yooz 

Heureux de vous revoir !

Nom d'utilisateur ou courriel

gregory.mignon@getyooz.com

Mot de passe

.....

Mot de passe oublié ?

Connexion

Se souvenir de moi

Français ▾

100 000 sociétés automatisent chaque jour leurs achats et leurs factures avec Yooz

Découvrez leur retour d'expérience et bonnes pratiques

[En savoir plus](#)

Deloitte. ISABEL MARANT FIVE GU

COMME MUTUELLE FFHANDBALL

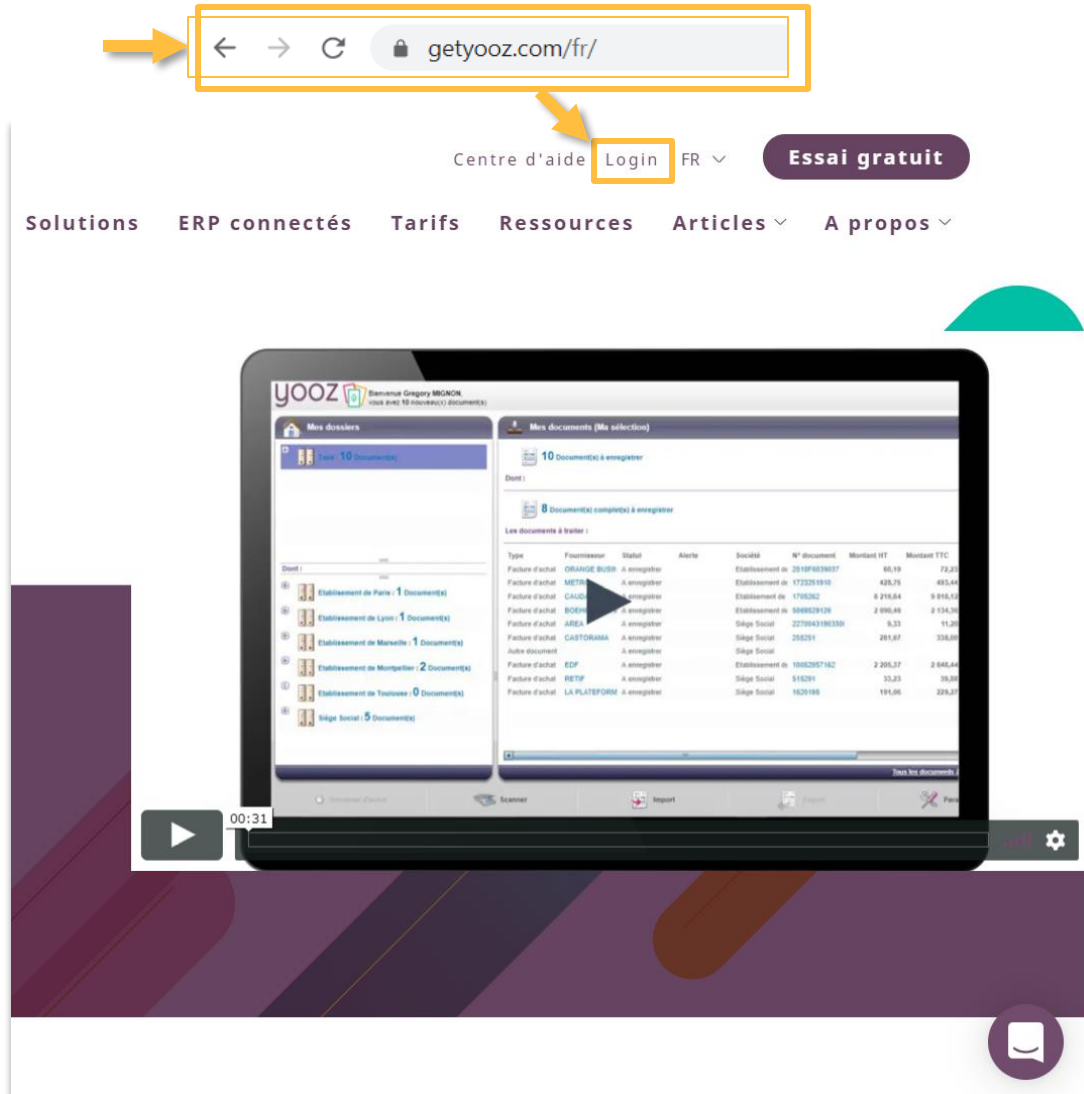
Utiliser l'adresse  
https://eu1.getyooz.com

1

2

3







# Assistance utilisateurs Yooz

**Capture ( Toutes mes organisations )**


Import de fichiers >


Organisation \*  Type de document \*


Faire glisser ici des fichiers pour les importer ou  
 **Sélectionner un fichier**

Cliquer pour bénéficier de **Tours guidés** à votre première connexion **pour chaque espace de travail** et chaque fonction importante (**capture, mes tâches, mes exports, recherche, ajout d'une organisation, ...**)

- Prendre l'identi...
- Centre aide...
- Tour guidé...**
- Documents
- YoozUniversity...
- Parrainer un ami...
- Mon profil...
- Se déconnecter

  
**Scanner YoozBox** >

  
**Capture des e-mails** >

  
**Collecteurs automatiques** >

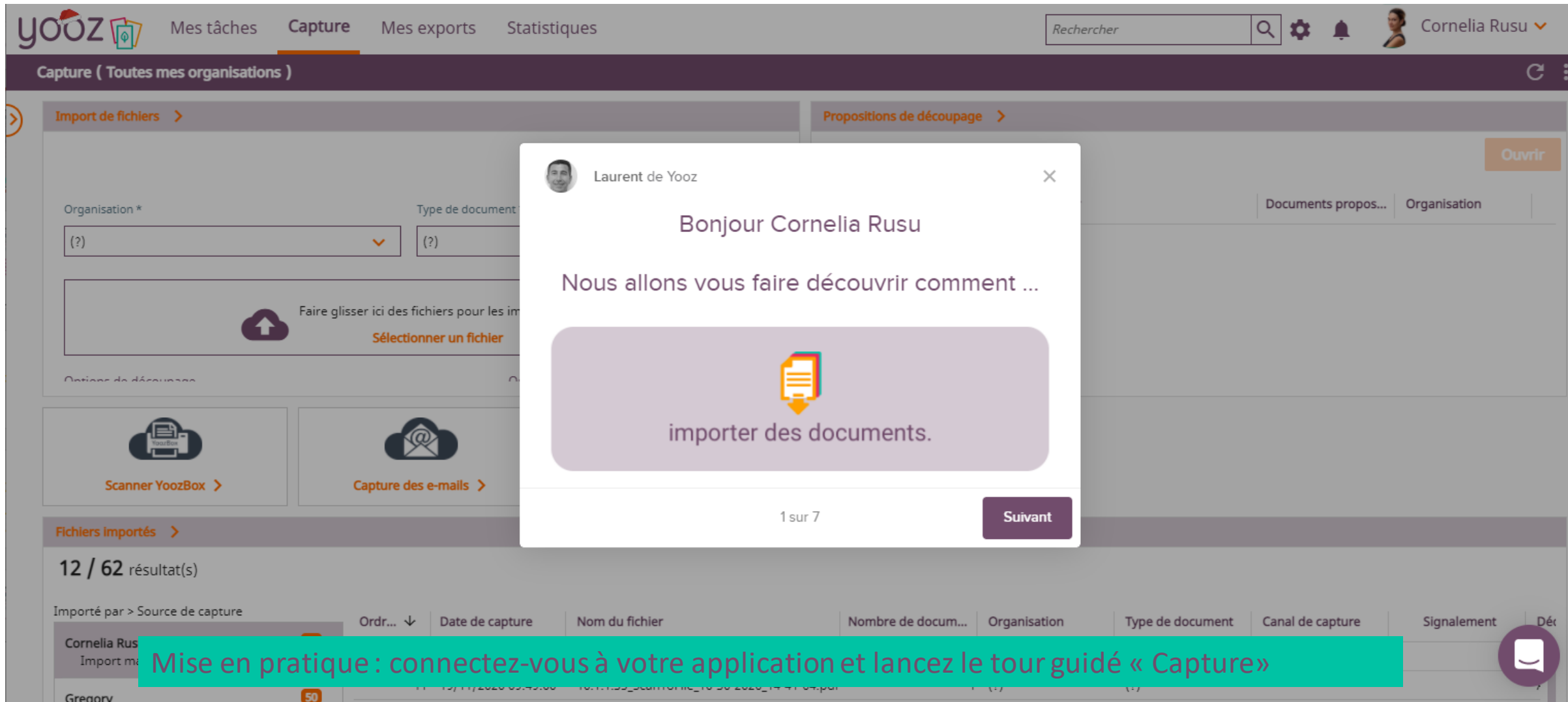
Fichiers importés >

12 / 62 résultat(s)

Importé par > Source de capture

Importé par	Source de capture	Ordre...	Date de capture	Nom du fichier	Nombre de docum...	Organisation	Type de document	Canal de capture	Signalement	Dét
Cornelia Rusu	Import manuel	12	19/11/2020 09:50:45	10.1.1.35_ScanToFile_10-30-2020_14-41-04.pdf	1	Filiale Montpellier	Facture d'achat			
Greorv		11	19/11/2020 09:49:00	10.1.1.35_ScanToFile_10-30-2020_14-41-04.pdf	1	(?)	(?)			





The screenshot shows the Yooz web application interface. At the top, there is a navigation bar with the Yooz logo, menu items like 'Mes tâches', 'Capture', 'Mes exports', and 'Statistiques', a search bar labeled 'Rechercher', and a user profile for 'Cornelia Rusu'. The main content area is titled 'Capture ( Toutes mes organisations )' and contains sections for 'Import de fichiers' and 'Propositions de découpage'. A modal window is overlaid on the interface, featuring a profile picture of Laurent de Yooz and the text: 'Bonjour Cornelia Rusu', 'Nous allons vous faire découvrir comment ...', and a large button with a document icon and the text 'importer des documents.'. Below the button, it says '1 sur 7' and 'Suivant'. At the bottom of the page, a teal banner contains the text: 'Mise en pratique : connectez-vous à votre application et lancez le tour guidé « Capture »'. A table with columns like 'Importé par', 'Source de capture', 'Ordre', 'Date de capture', 'Nom du fichier', 'Nombre de docum...', 'Organisation', 'Type de document', 'Canal de capture', 'Signalement', and 'Déc' is partially visible at the bottom.

Mise en pratique : connectez-vous à votre application et lancez le tour guidé « Capture »



Capture ( Toutes mes organisations )

Import de fichiers >

Importer

Organisation \*

(?)

Type de document \*

(?)



Faire glisser ici des fichiers pour les importer ou

Sélectionner un fichier

Propositions de découpage >

Pas de résultats



Date de capture ↓

Nom du fichier

Documents

Prendre l'identité...

Centre d'aide...

Tour guidé...

YoozUniversity...

Parrainer un ami...

Mon profil...

Se déconnecter



Scanner YoozBox >



Capture des e-mails >



Collecteurs automatiques >

Fichiers importés >

12 / 62 résultat(s)

Importé par > Source de capture

Cornelia Rusu  
 Import manuel

12

Greorv

50

Ordr... ↓

Date de capture

Nom du fichier

Nombre de docum...

Organisation

Type de document

Canal de capture

Signature

Dét

12 19/11/2020 09:50:45 10.1.1.35\_ScanToFile\_10-30-2020\_14-41-04.pdf

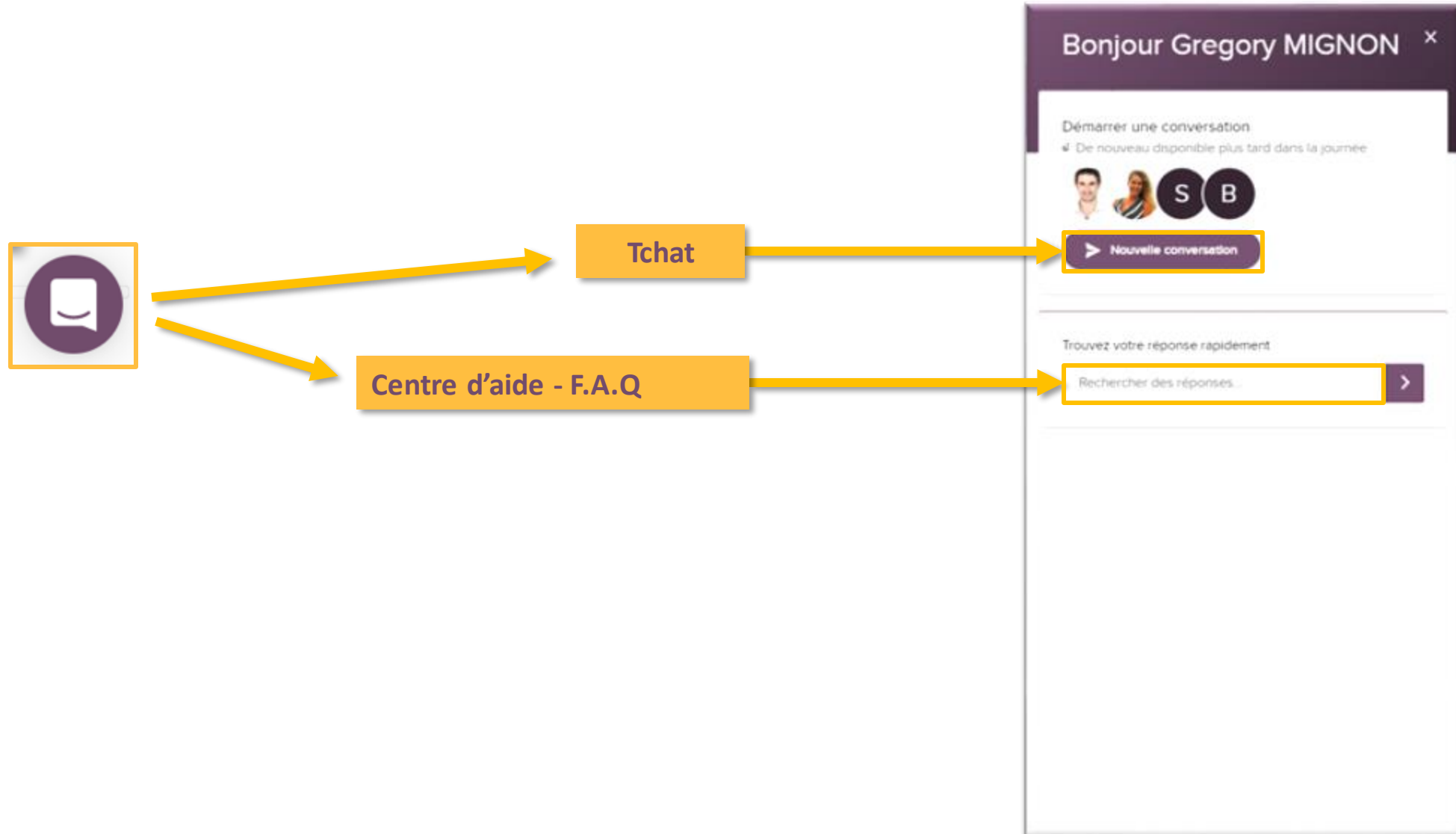
11 19/11/2020 09:49:00 10.1.1.35\_ScanToFile\_10-30-2020\_14-41-04.pdf




1 Filiale Montpellier Facture d'achat


1 (?) (?)

Accéder au tchat et au centre d'aide depuis cette bulle, présente sur tous les écrans





  Cornelia Rusu 

- Prendre l'identité...
- Centre d'aide...**
- Tour guidé...
- YoozUniversity...
- Parrainer un ami...
- Mon profil...
-  Se déconnecter



yooz   Aller sur Yooz  Français 


Conseils et réponses de l'équipe Yooz


 Rechercher des réponses...

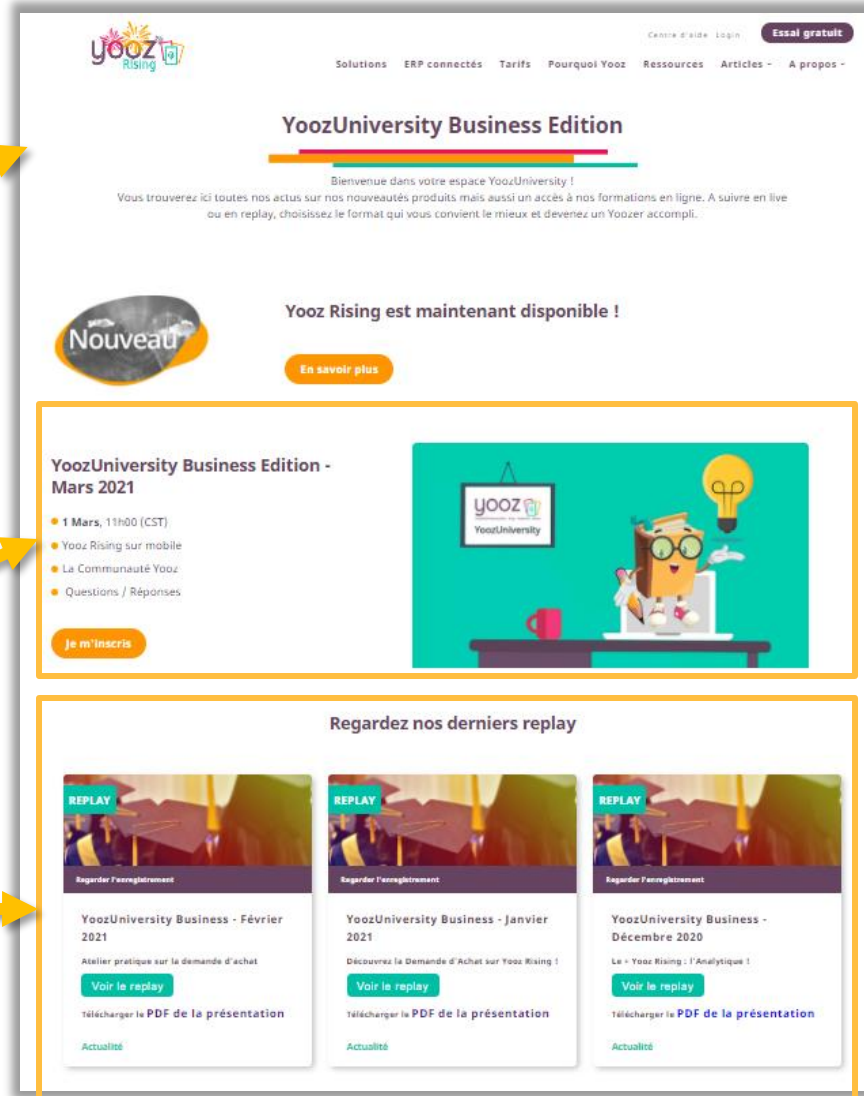
 Introduction à Yooz  
Découvrez l'essentiel sur Yooz  
 18 articles dans cette collection  
Écrit par Gaëlle, Laurent et Francois

 Capture et import de factures  
Ces articles vous aident à maîtriser les différentes modes d'import de documents  
 +1 34 articles dans cette collection  
Écrit par Gaëlle, Laurent, Bruno et un autre auteur

- Le centre d'aide est régulièrement mis à jour par nos équipes avec de nouveaux articles, vous y trouverez toutes nos FAQ et nos guides d'utilisation.

 **Cornelia Rusu** ▾

- Prendre l'identité...
- Centre d'aide...
- Tour guidé...
- YoozUniversity...**
- Parrainer un ami...
- Mon profil...
-  Se déconnecter



**YoozUniversity Business Edition**

Bienvenue dans votre espace YoozUniversity !  
Vous trouverez ici toutes nos actus sur nos nouveautés, produits mais aussi un accès à nos formations en ligne. A suivre en live ou en replay, choisissez le format qui vous convient le mieux et devenez un Yoozer accompli.

**Nouveau** Yooz Rising est maintenant disponible !  
[En savoir plus](#)

**YoozUniversity Business Edition - Mars 2021**

- 1 Mars, 11h00 (CST)
- Yooz Rising sur mobile
- La Communauté Yooz
- Questions / Réponses

[Je m'inscris](#)

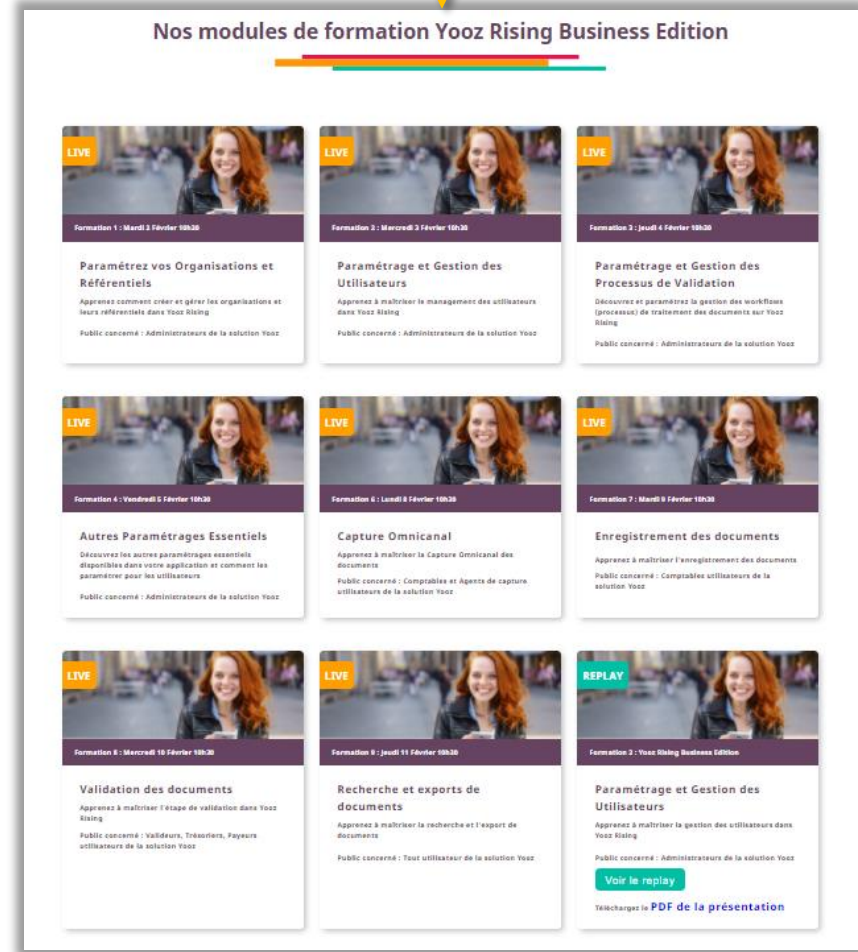
**Regardez nos derniers replay**

<p><b>YoozUniversity Business - Février 2021</b></p> <p>Atelier pratique sur la demande d'achat</p> <p><a href="#">Voir le replay</a></p> <p>Télécharger le PDF de la présentation</p> <p>Actualité</p>	<p><b>YoozUniversity Business - Janvier 2021</b></p> <p>Découvrez la Demande d'Achat sur Yooz Rising !</p> <p><a href="#">Voir le replay</a></p> <p>Télécharger le PDF de la présentation</p> <p>Actualité</p>	<p><b>YoozUniversity Business - Décembre 2020</b></p> <p>Le « Yooz Rising : l'Analytique !</p> <p><a href="#">Voir le replay</a></p> <p>Télécharger le PDF de la présentation</p> <p>Actualité</p>
---	--	--

S'inscrire aux sessions mensuelles de formation aux nouveautés Yooz Rising

Visionner les replays des sessions mensuelles de formation

S'inscrire aux prochains modules de formation en live et visionner les replays



**Nos modules de formation Yooz Rising Business Edition**

<p><b>Formation 1 : Mardi 2 Février 10h30</b></p> <p><b>Paramétrez vos Organisations et Référentiels</b></p> <p>Apprenez comment créer et gérer les organisations et leurs référentiels dans Yooz Rising.</p> <p>Public concerné : Administrateurs de la solution Yooz</p>	<p><b>Formation 2 : Mercredi 3 Février 10h30</b></p> <p><b>Paramétrage et Gestion des Utilisateurs</b></p> <p>Apprenez à maîtriser le management des utilisateurs dans Yooz Rising.</p> <p>Public concerné : Administrateurs de la solution Yooz</p>	<p><b>Formation 3 : Jeudi 4 Février 10h30</b></p> <p><b>Paramétrage et Gestion des Processus de Validation</b></p> <p>Découvrez et paramétrez la gestion des workflows (processus) de traitement des documents sur Yooz Rising.</p> <p>Public concerné : Administrateurs de la solution Yooz</p>
<p><b>Formation 4 : Vendredi 5 Février 10h30</b></p> <p><b>Autres Paramétrages Essentiels</b></p> <p>Découvrez les autres paramètres essentiels disponibles dans votre application et comment les paramétrer pour les utilisateurs.</p> <p>Public concerné : Administrateurs de la solution Yooz</p>	<p><b>Formation 5 : Lundi 8 Février 10h30</b></p> <p><b>Capture Omnicanal</b></p> <p>Apprenez à maîtriser la Capture Omnicanal des documents.</p> <p>Public concerné : Comptables et Agents de capture, utilisateurs de la solution Yooz</p>	<p><b>Formation 6 : Mardi 9 Février 10h30</b></p> <p><b>Enregistrement des documents</b></p> <p>Apprenez à maîtriser l'enregistrement des documents.</p> <p>Public concerné : Comptables utilisateurs de la solution Yooz</p>
<p><b>Formation 7 : Mercredi 10 Février 10h30</b></p> <p><b>Validation des documents</b></p> <p>Apprenez à maîtriser l'étape de validation dans Yooz Rising.</p> <p>Public concerné : Valideurs, Trésoriers, Payeurs, utilisateurs de la solution Yooz</p>	<p><b>Formation 8 : Jeudi 11 Février 10h30</b></p> <p><b>Recherche et exports de documents</b></p> <p>Apprenez à maîtriser la recherche et l'export de documents.</p> <p>Public concerné : Tout utilisateur de la solution Yooz</p>	<p><b>Formation 9 : Yooz Rising Business Edition</b></p> <p><b>Paramétrage et Gestion des Utilisateurs</b></p> <p>Apprenez à maîtriser la gestion des utilisateurs dans Yooz Rising.</p> <p>Public concerné : Administrateurs de la solution Yooz</p> <p><a href="#">Voir le replay</a></p> <p>Télécharger le PDF de la présentation</p>

Merci !